

**2023年3月期**  
**第1四半期決算説明資料**

**2022年8月4日**

**芝浦機械株式会社**

# 2023年3月期 第1四半期決算概要

- 1) 決算のポイント
- 2) 対前年同期

## 前年同期比 増収・増益

### ■ 受注

- 中国におけるロックダウンの影響を受けたものの、受注環境は堅調を維持し、前年同期比では北米・中国・インドを中心に大幅に増加
- 需要が旺盛な「EV用リチウムイオン電池向けセパレータフィルム製造装置」が大幅に増加
- 脱炭素化の動きを背景に、北米において中大型電動式射出成形機が増加、経済活動が活発化しているインドにおいて射出成形機が増加

### ■ 売上

- 中国におけるロックダウンの影響を受けたものの、北米・インドにおける成形機セグメントの増加を中心に全セグメントで増加

### ■ 営業利益・経常利益・四半期純利益

- 部材価格高騰の影響を受けたが、円安による利益押し上げなどにより前年同期比営業利益は横ばい、経常利益・四半期純利益は増益

# 業績サマリー（対前年同期）

Shibaura Machine

(単位：億円)

	2022年度1Q (A)	2021年度1Q (B)	増減 (A-B)
売上高	264	255	+9
営業利益	4	4	△0
利益率	1.6%	1.7%	△0.1pt
経常利益	8	3	+5
利益率	3.3%	1.5%	+1.8pt
親会社株主に帰属する 四半期純利益	0	△1	+1
利益率	0.1%	△0.4%	+0.5pt
受注高	632	271	+361
為替レート (USD)	137 円	111 円	

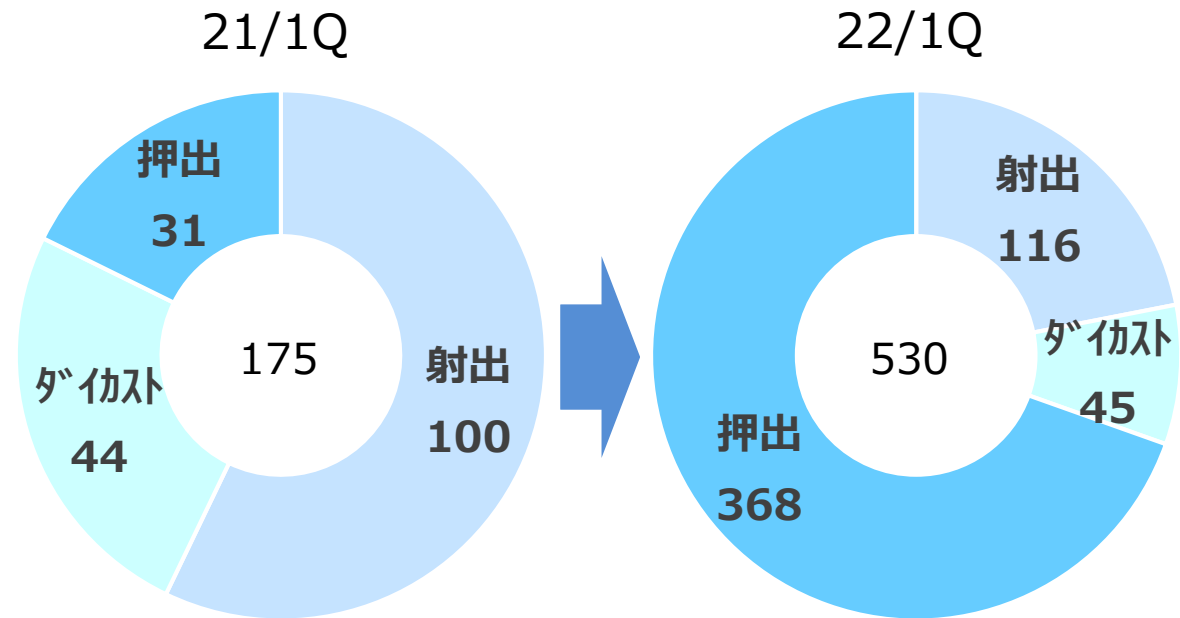
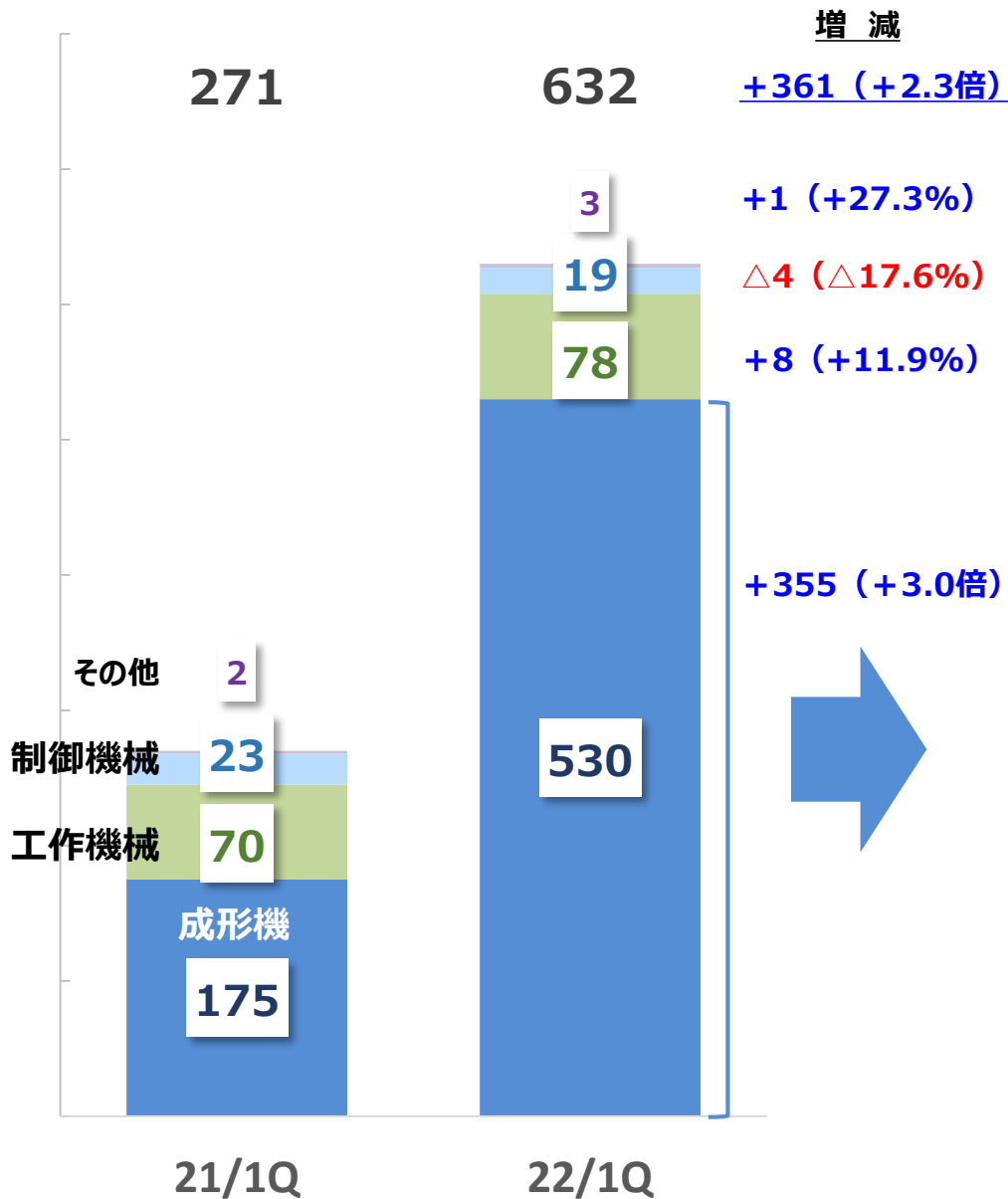
# 受注高 (セグメント)

(単位：億円)

(単位：億円)

## 成形機内訳

射出 : 射出成形機  
 ダイカスト : ダイカストマシン  
 押出 : 押出成形機

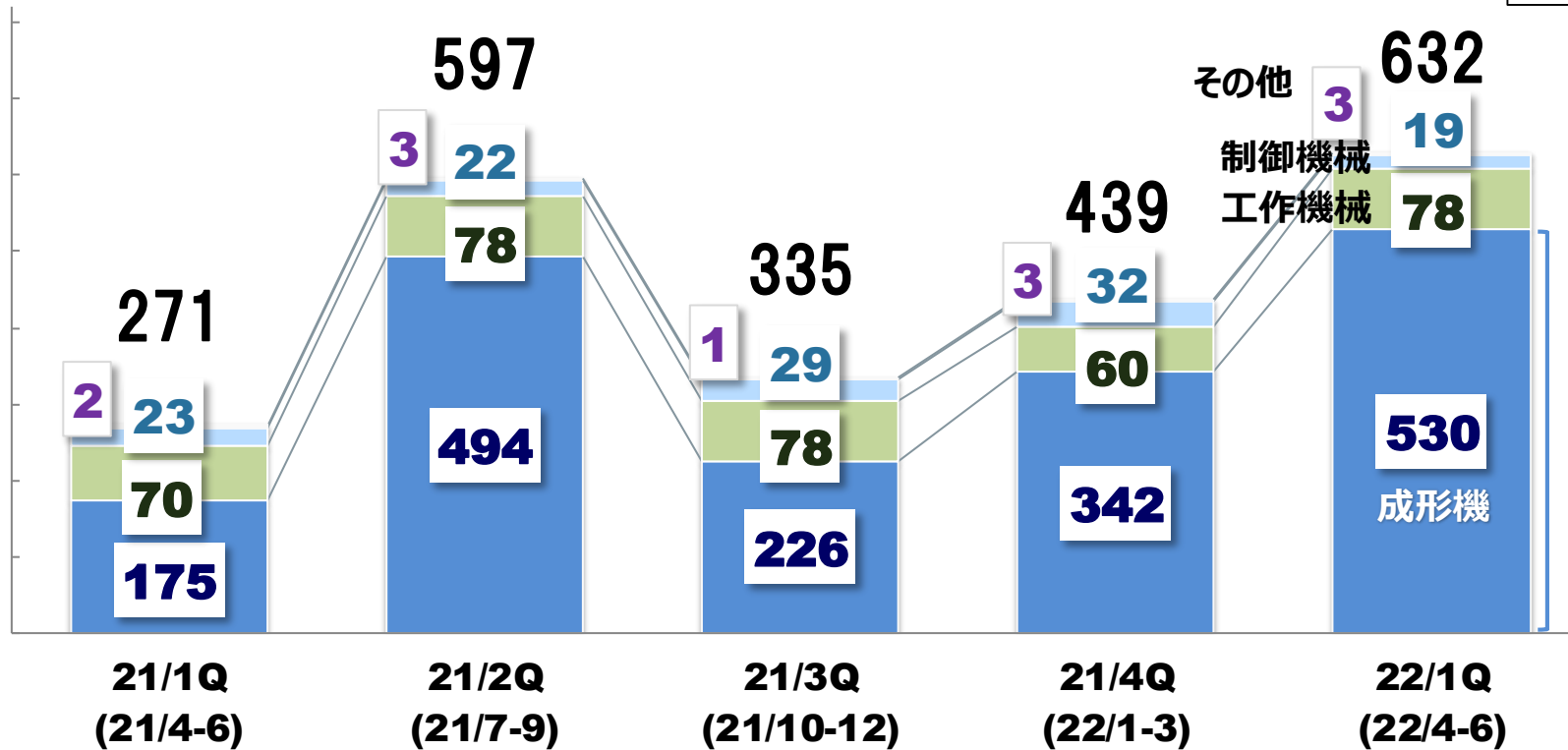


# 受注高推移 (セグメント)

Shibaura Machine

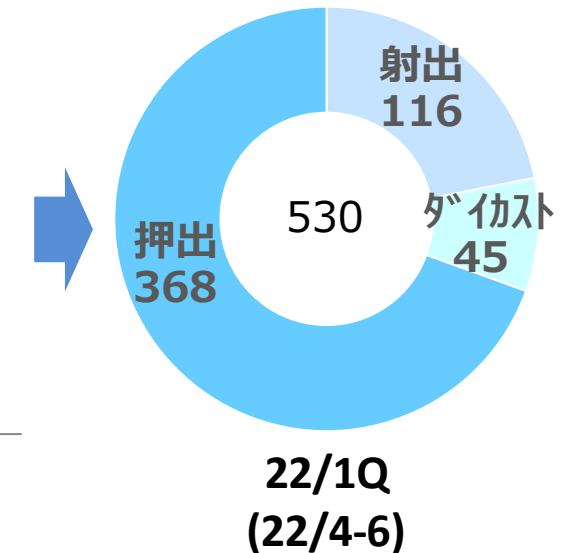
(単位：億円)

工作：大型の工作機械（工作機械セグメント）  
 精密：超精密加工機（工作機械セグメント）  
 制御：制御機械



## 成形機内訳

(単位：億円)



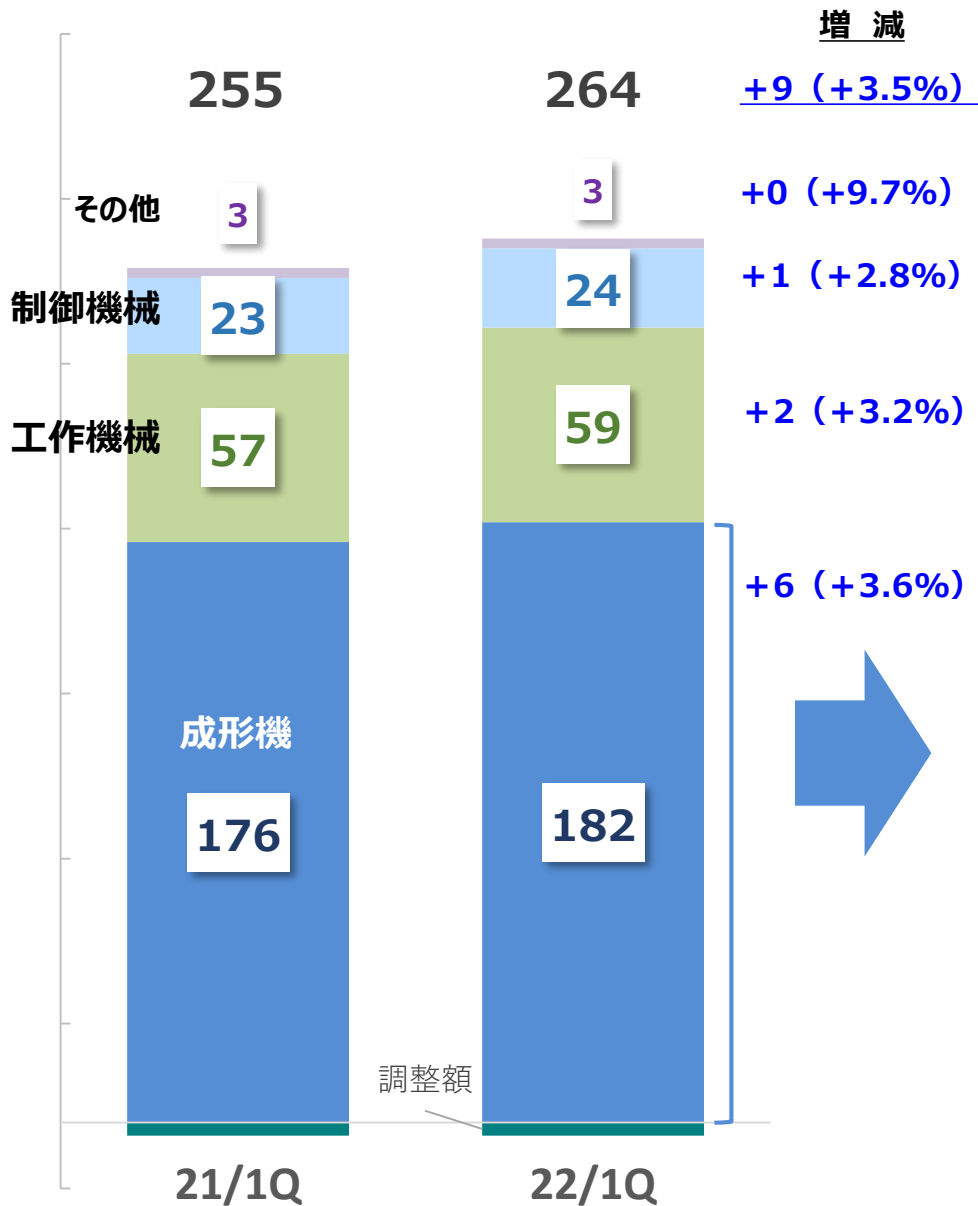
### 足元の受注状況

- 【射出】 北米における脱炭素化の動きを背景に中大型電動機の増加、インド市場活況
- 【押出】 中国におけるEV用リチウムイオン電池向けセパレータフィルム製造装置の需要継続
- 【工作】 国内における産業機械向け、北米におけるエネルギー向け増加、中国における風力発電向け堅調
- 【精密】 国内における光学系金型向け、中国、台湾における車載用レンズ金型向け増加

# 売上高 (セグメント)

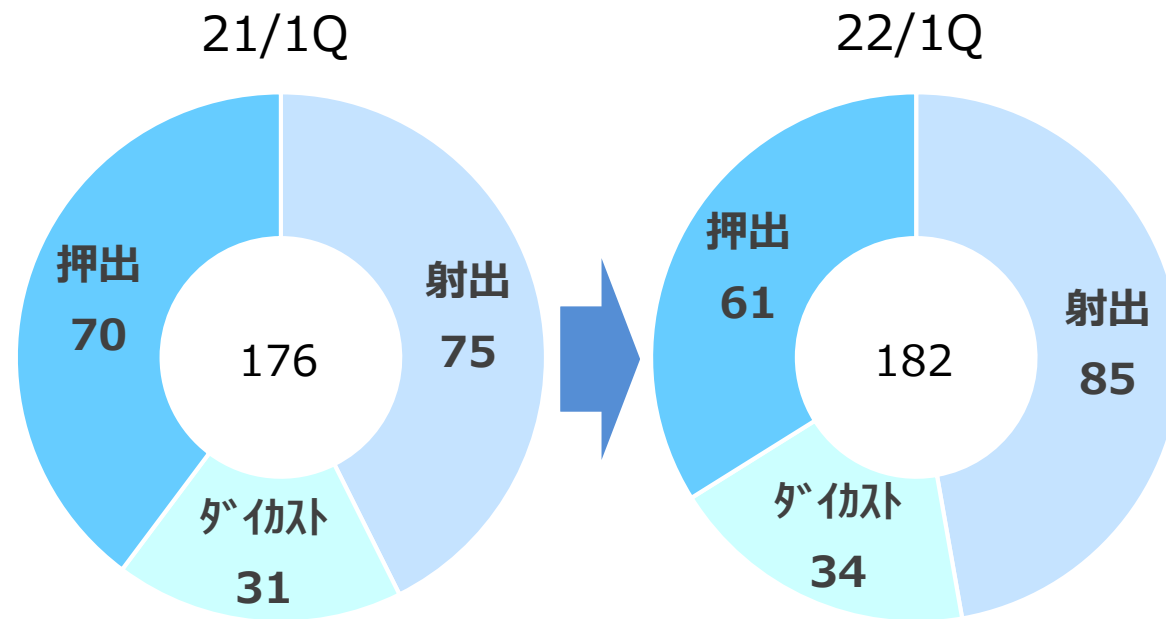
Shibaura Machine

(単位：億円)



(単位：億円)

## 成形機内訳

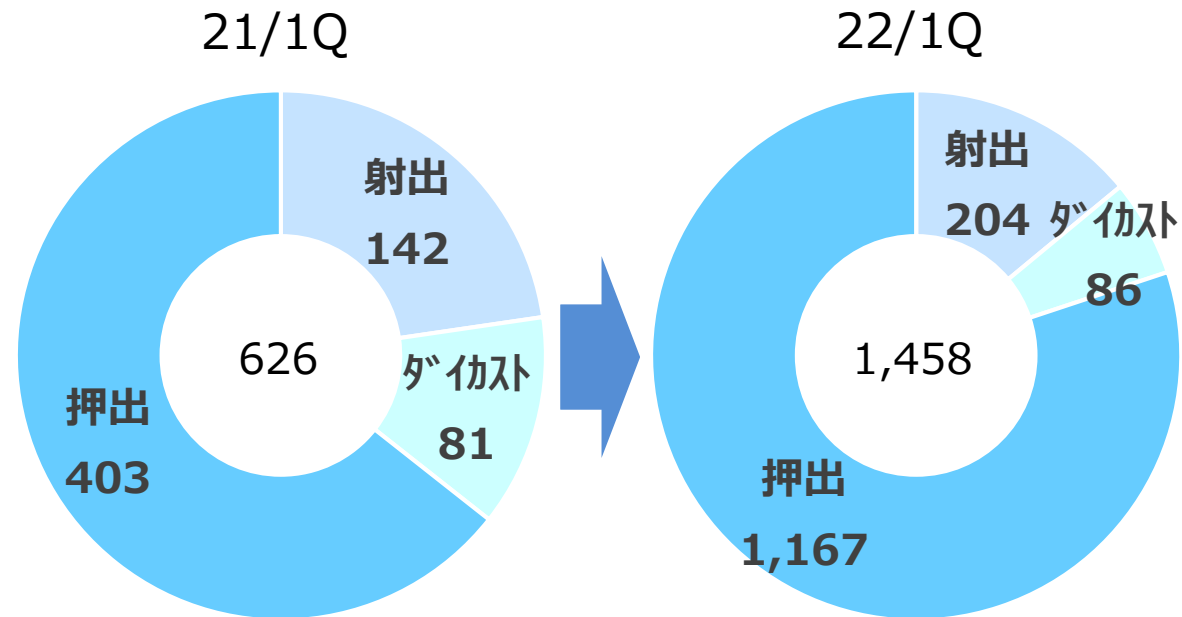
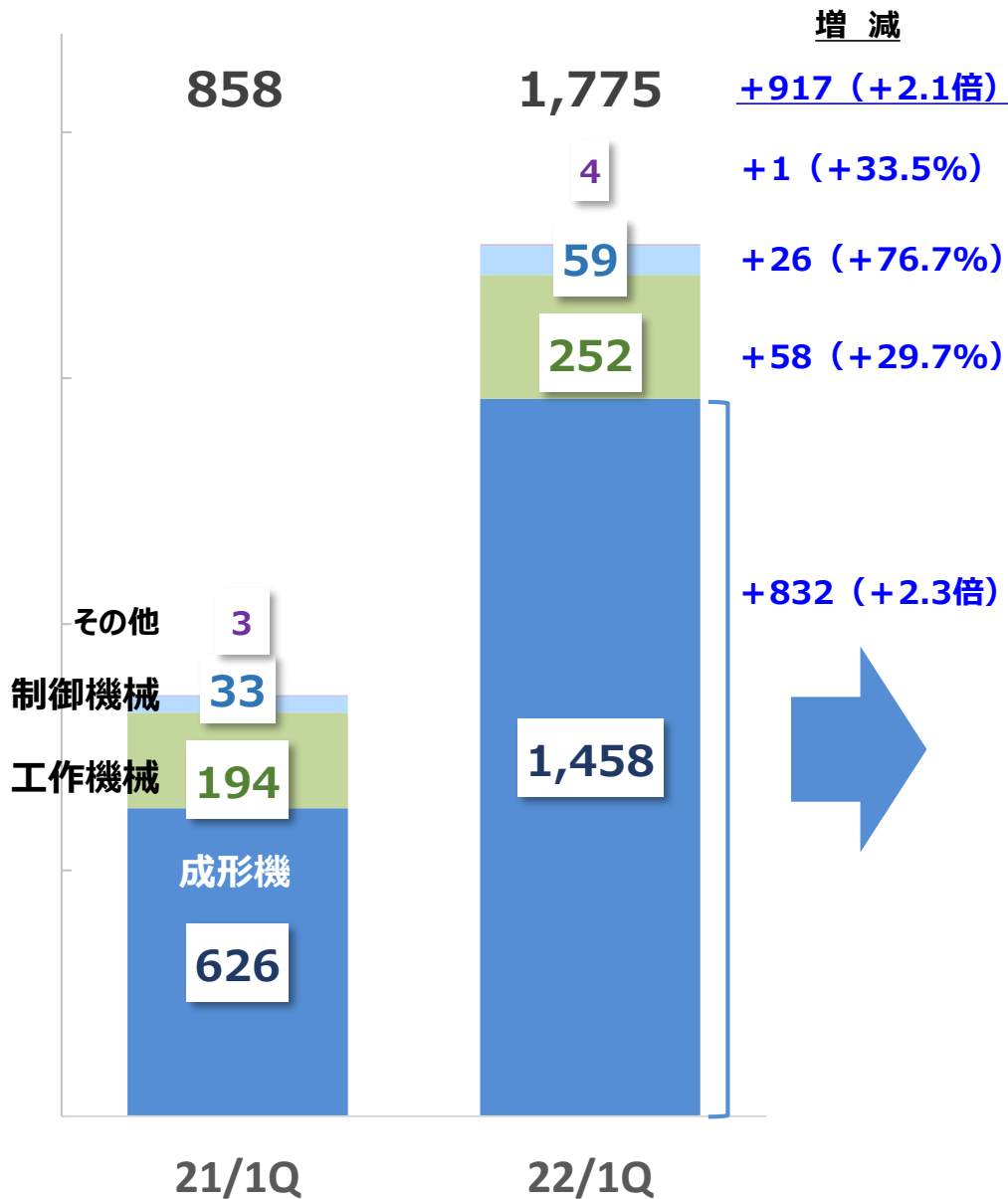


# 受注残高 (セグメント)

(単位：億円)

(単位：億円)

## 成形機内訳

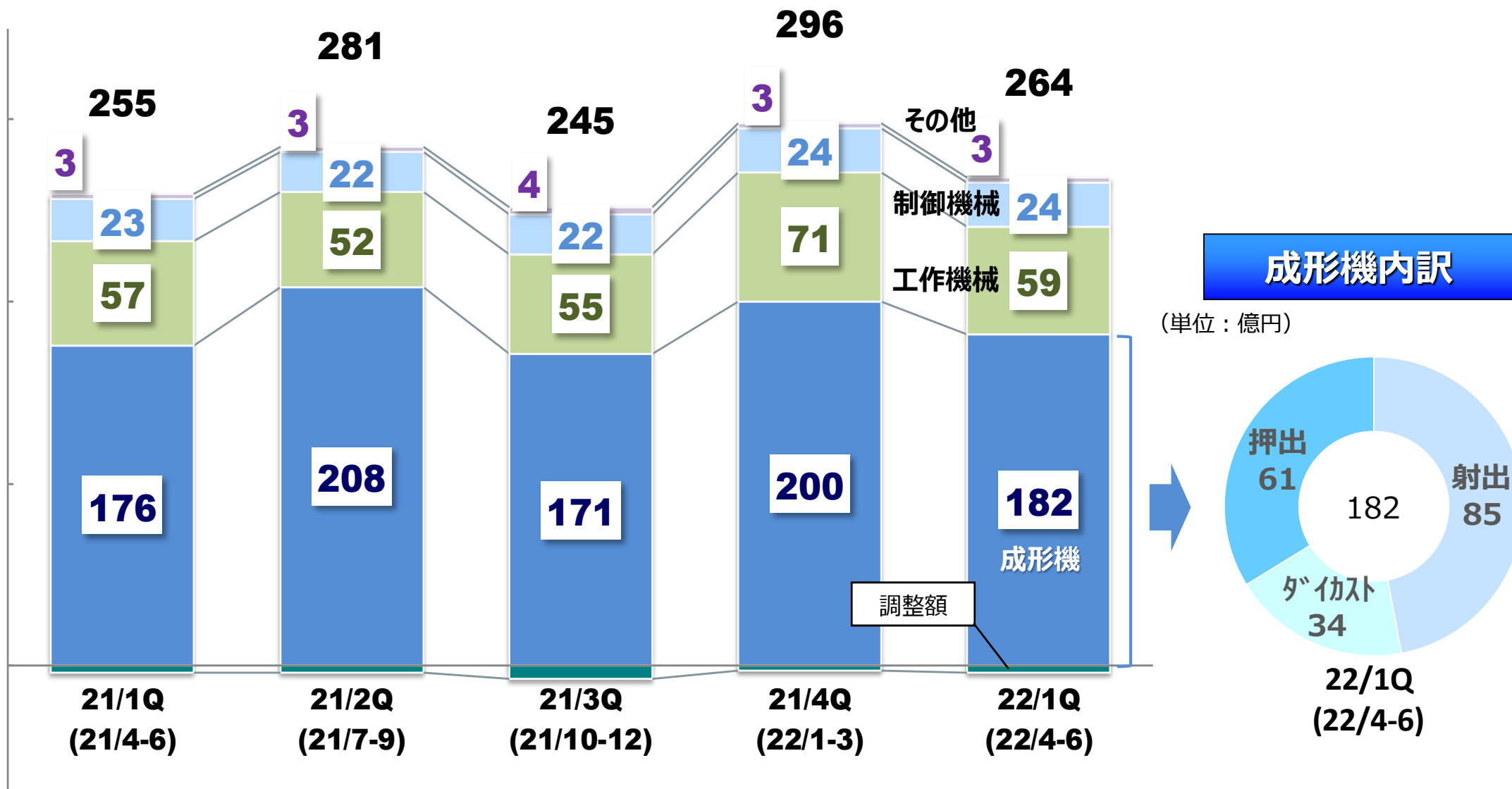




# 売上高推移 (セグメント)

Shibaura Machine

(単位：億円)



# 営業利益（セグメント）・経常利益・四半期純利益

Shibaura Machine

(単位：億円)

(単位：億円)

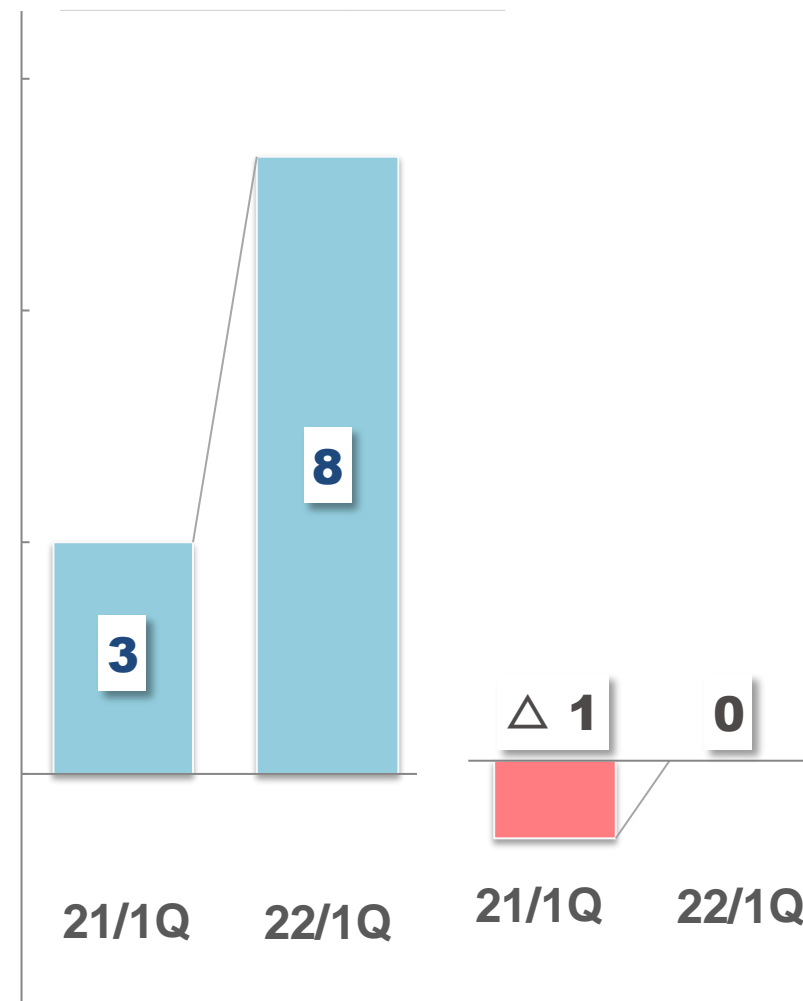
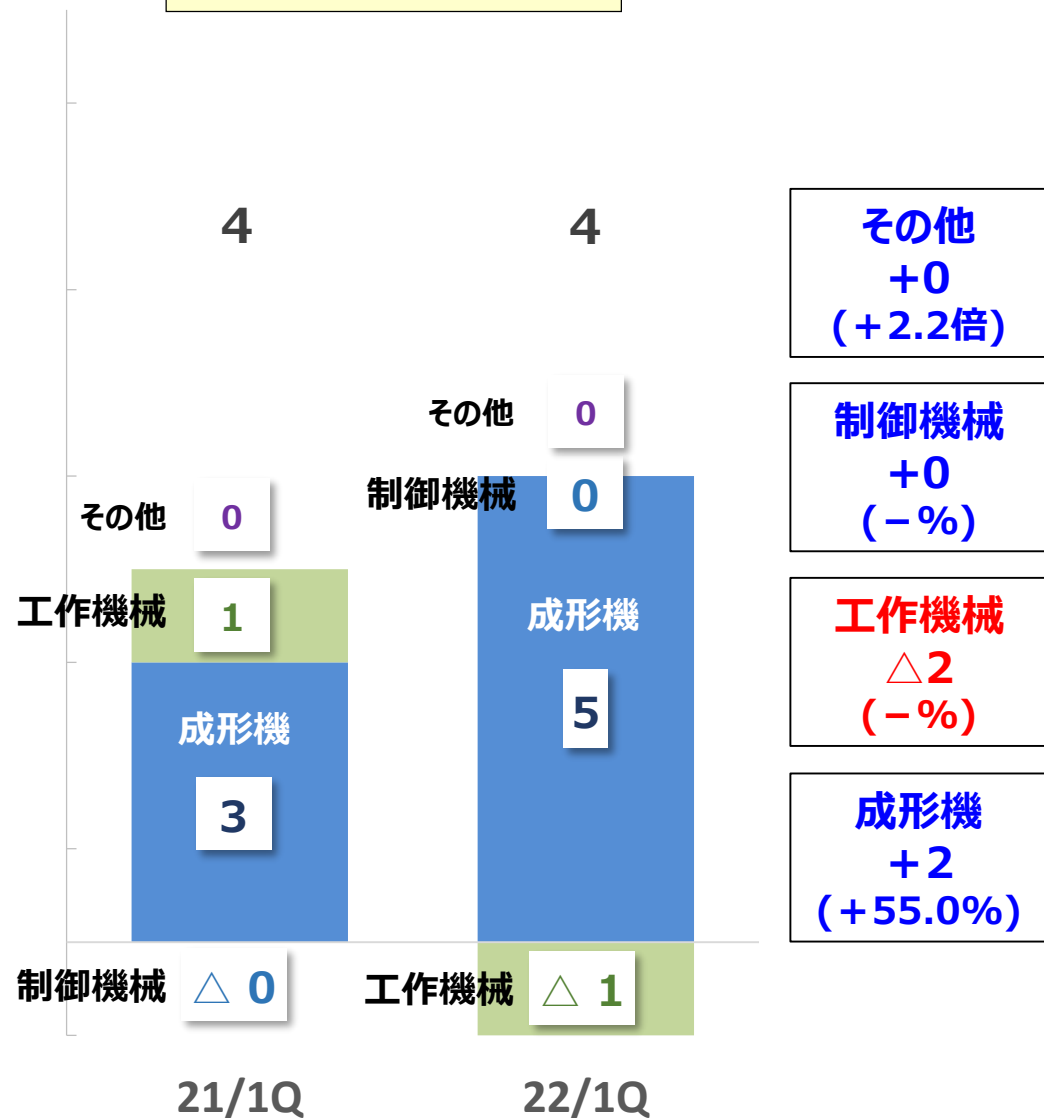
△0 (△0.2%)

経常利益

四半期純利益

+5 (+2.2倍)

+1 (-%)



# (成形機) セグメント業績

Shibaura Machine

(単位：億円)

(射出成形機・ダイカストマシン・押出成形機など)

	22/1Q	21/1Q	増減額	増減率
売上高	182	176	+6	+3.6%
営業利益	5	3	+2	+55.0%
利益率	2.8%	1.9%	—	+0.9pt

## 業績要因分析



### ポジティブ・ファクター

- 【射出】北米における脱炭素化の動きを背景に中大型電動機の増加、インドにおける需要拡大
- 【押出】中国におけるEV用リチウムイオン電池向けセパレータフィルム製造装置の需要堅調



### ネガティブ・ファクター

- 半導体等の部材調達難・コスト上昇および物流の停滞・コスト上昇
- 中国におけるロックダウンの影響

# (工作機械) セグメント業績

Shibaura Machine

(単位：億円)

(工作機械、超精密加工機など)

	22/1Q	21/1Q	増減額	増減率
売上高	59	57	+2	+3.2%
営業利益	△ 1	1	△ 2	—
利益率	△ 2.9%	2.8%	—	△ 5.7pt

## 業績要因分析



### ポジティブ・ファクター

- 【工作】国内における産業機械および北米のエネルギー関連向け需要の増加



### ネガティブ・ファクター

- 【精密】中国・台湾におけるスマートフォン用レンズ金型向け減少
- 部材調達コスト上昇およびコロナ禍影響による据付・検収遅延

# (制御機械) セグメント業績

Shibaura Machine

(単位：億円)

(産業用ロボット、電子制御装置など)

	22/1Q	21/1Q	増減額	増減率
売上高	24	23	+1	+2.8%
営業利益	0	△ 0	+0	—
利益率	2.2%	△ 3.5%	—	+5.7pt

## 業績要因分析



### ポジティブ・ファクター

- 国内における電子制御装置の増加



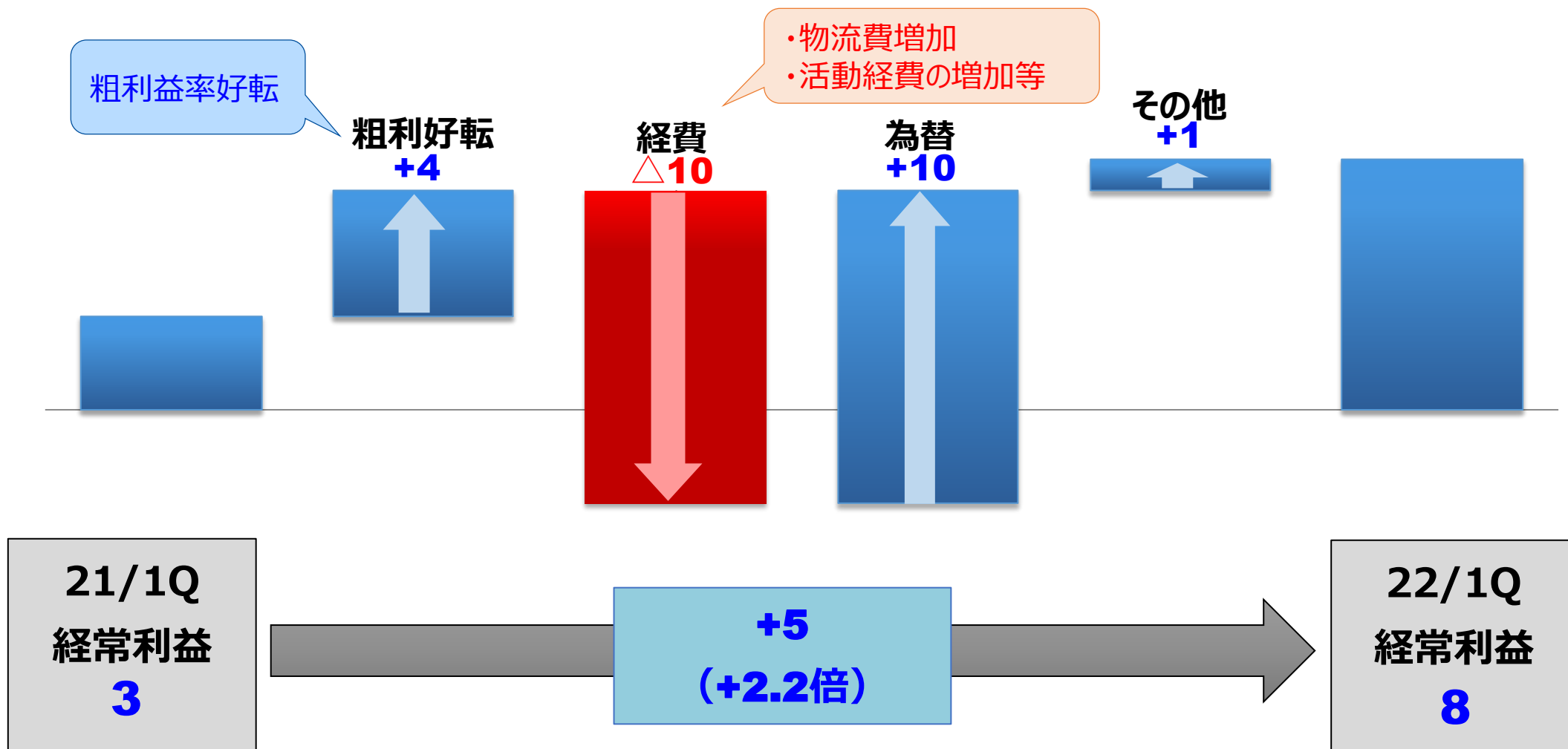
### ネガティブ・ファクター

- 半導体等の部材調達難・コスト上昇
- 中国におけるロックダウンの影響

# 経常利益分析

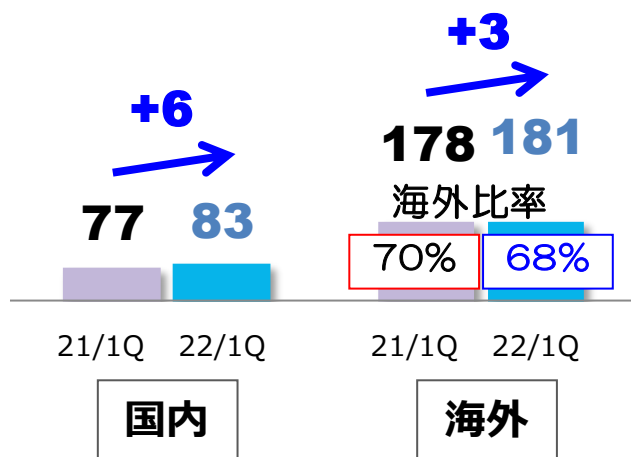
Shibaura Machine

(単位：億円)




# 国内・海外売上高

(単位：億円)



- 国内：
  - ➡ 【ダイカスト】【工作】【制御】増加
  - ➡ 【押出】減少
- 中国：
  - ➡ 【押出】増加
  - ➡ 【射出】【ダイカスト】【工作】【精密】【制御】減少
- 東南アジア：
  - ➡ 【射出】【ダイカスト】増加
- インド：
  - ➡ 【射出】増加
- 北米・メキシコ：
  - ➡ 【射出】【工作】増加

## 海外地域別売上高

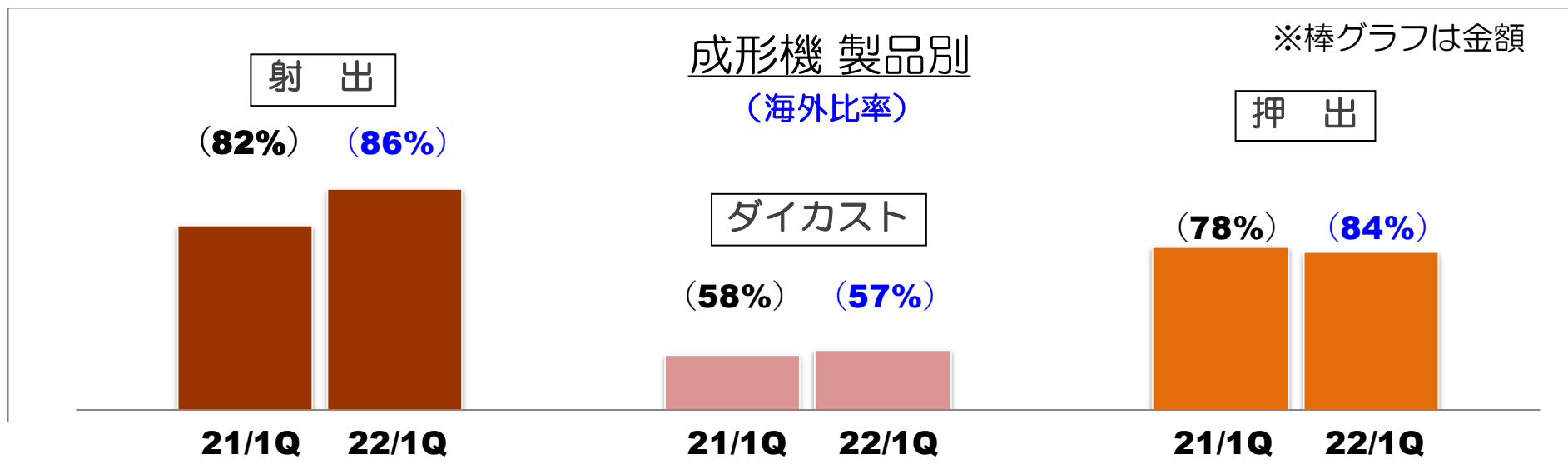
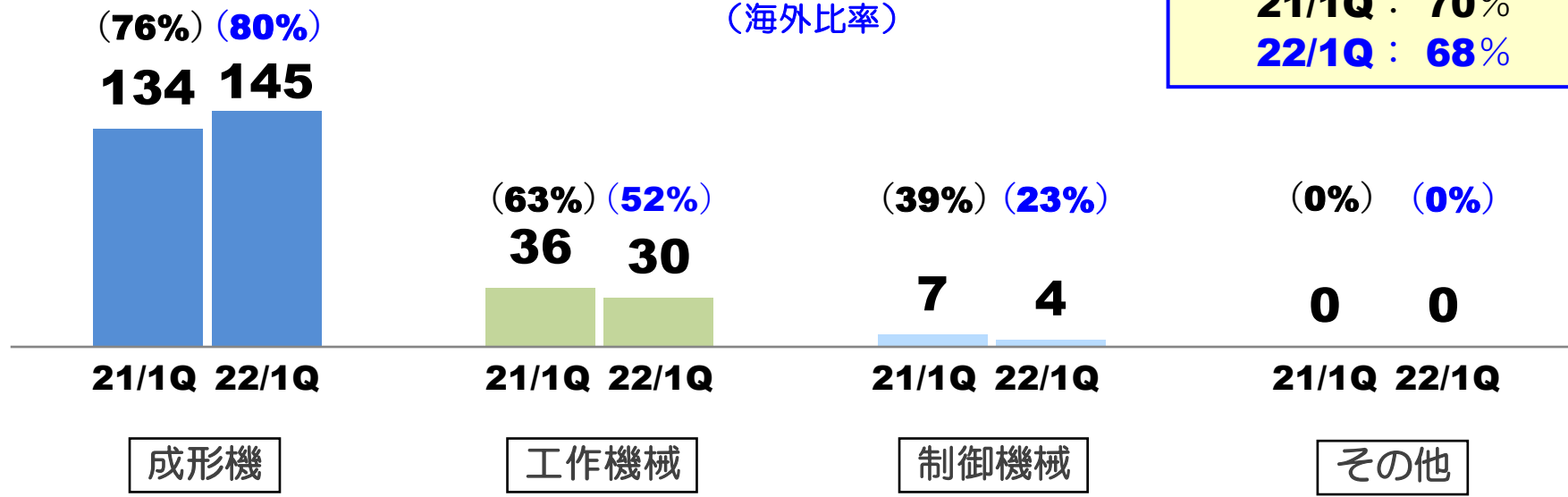


# 海外売上高・比率（セグメント別）

(単位：億円)

## セグメント別 海外売上高 (海外比率)

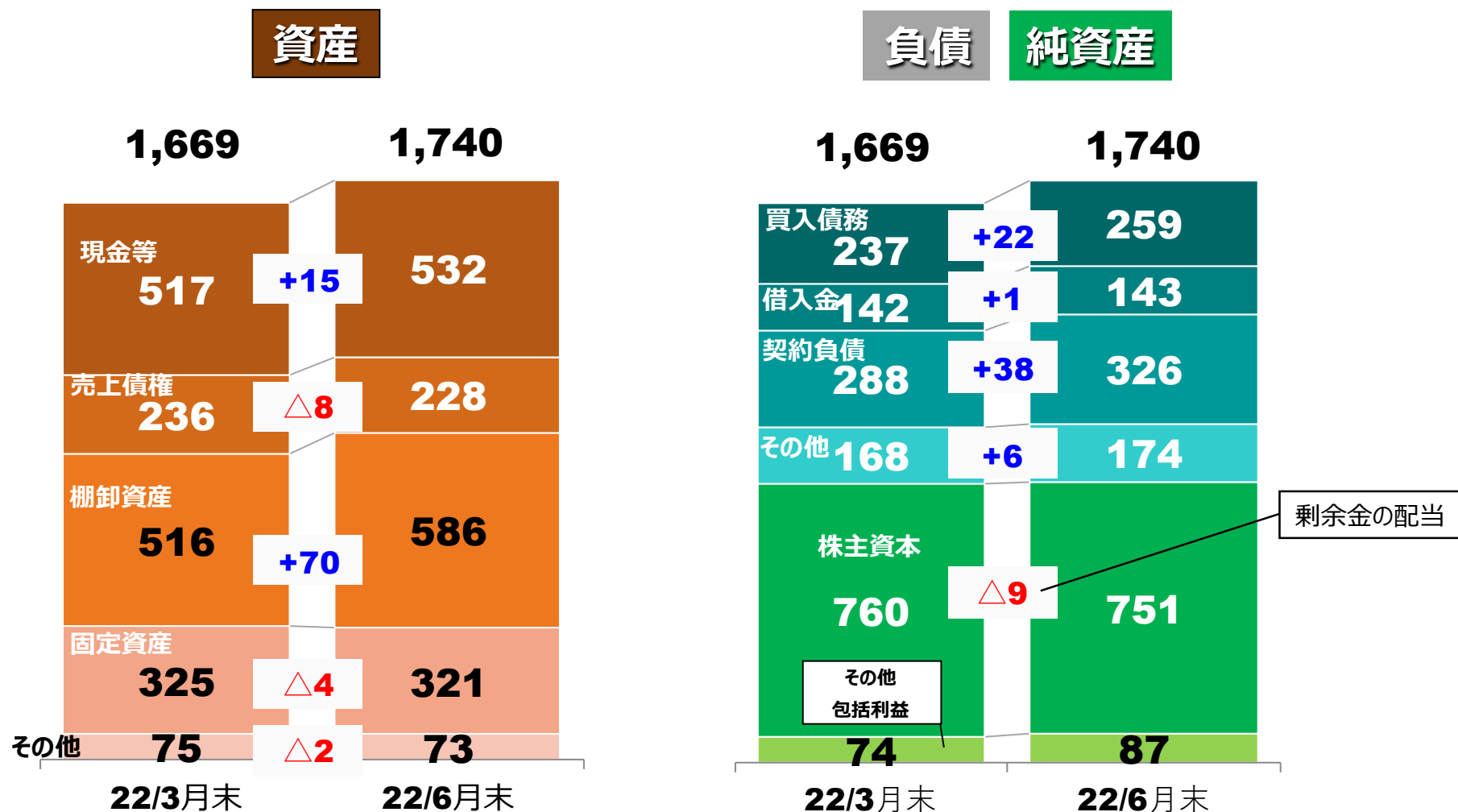
海外売上高比率  
**21/1Q : 70%**  
**22/1Q : 68%**





# 貸借対照表

(単位：億円)



	22/3月末	22/6月末
自己資本比率	50.0%	48.2%
D/E比率	17.0%	17.1%

# 2023年3月期 第2四半期累計 業績予想

## 1) 対前年同期

# 2022年度2Q累計 業績サマリー（対前年同期）

Shibaura Machine

(単位：億円)

	2022年度 2Q累計予想 (A)	2021年度 2Q累計実績 (B)	増減 (A-B)
売上高	580	536	+44
営業利益	8	23	△ 15
利益率	1.4%	4.4%	△ 3.0pt
経常利益	15	23	△ 8
利益率	2.6%	4.4%	△ 1.8pt
親会社株主に帰属する 四半期純利益	8	17	△ 9
利益率	1.4%	3.3%	△ 1.9pt
受注高	1,000	868	+132
為替レート (USD)	130 円	112 円	

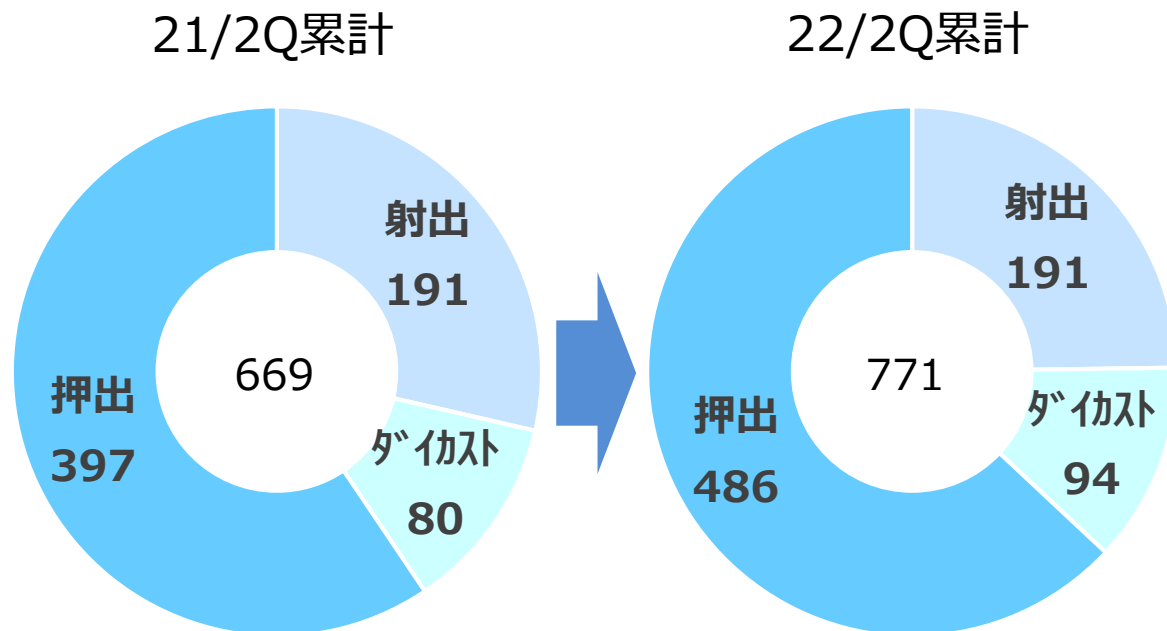
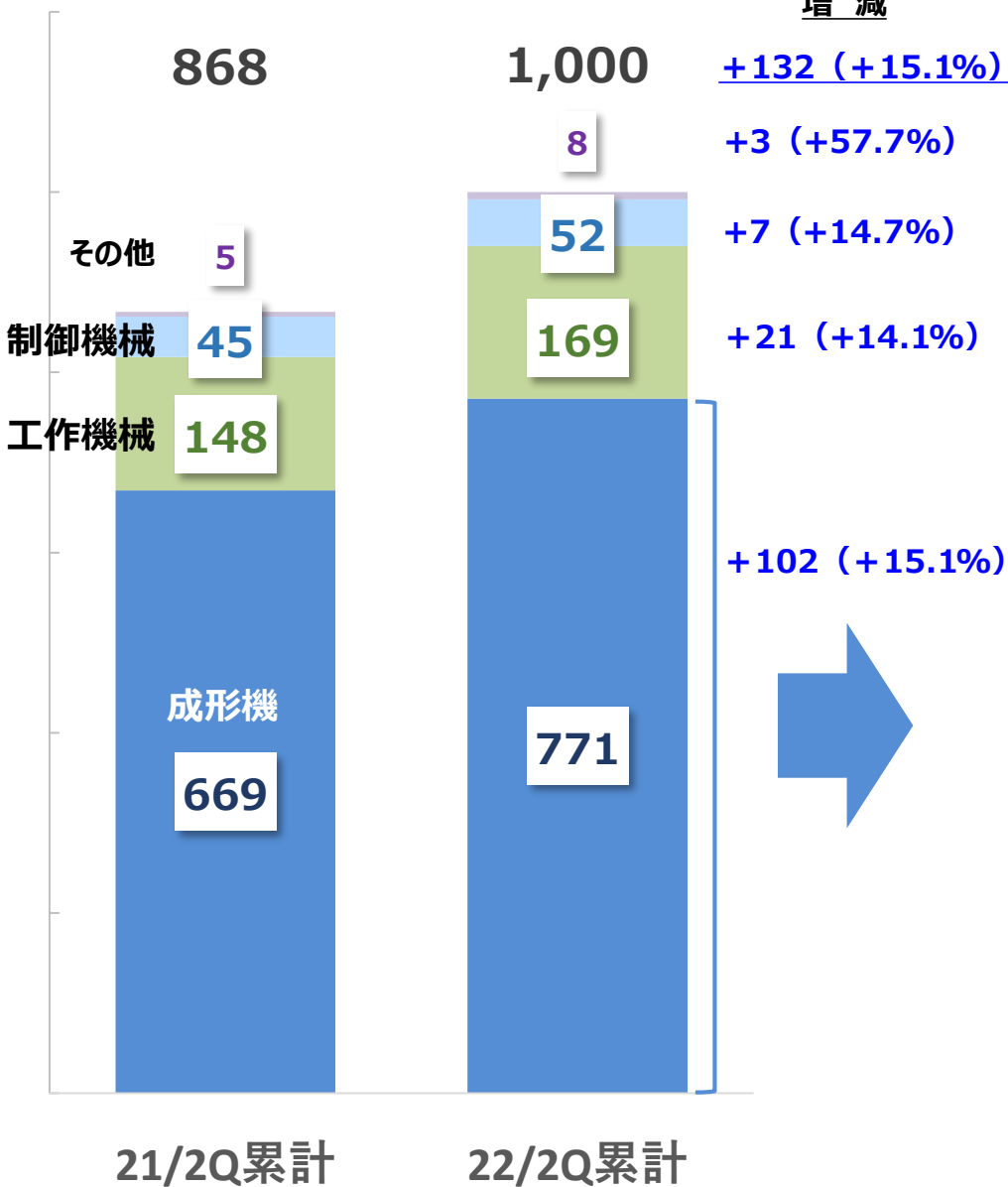
# 受注高 (セグメント)

(単位：億円)

(単位：億円)

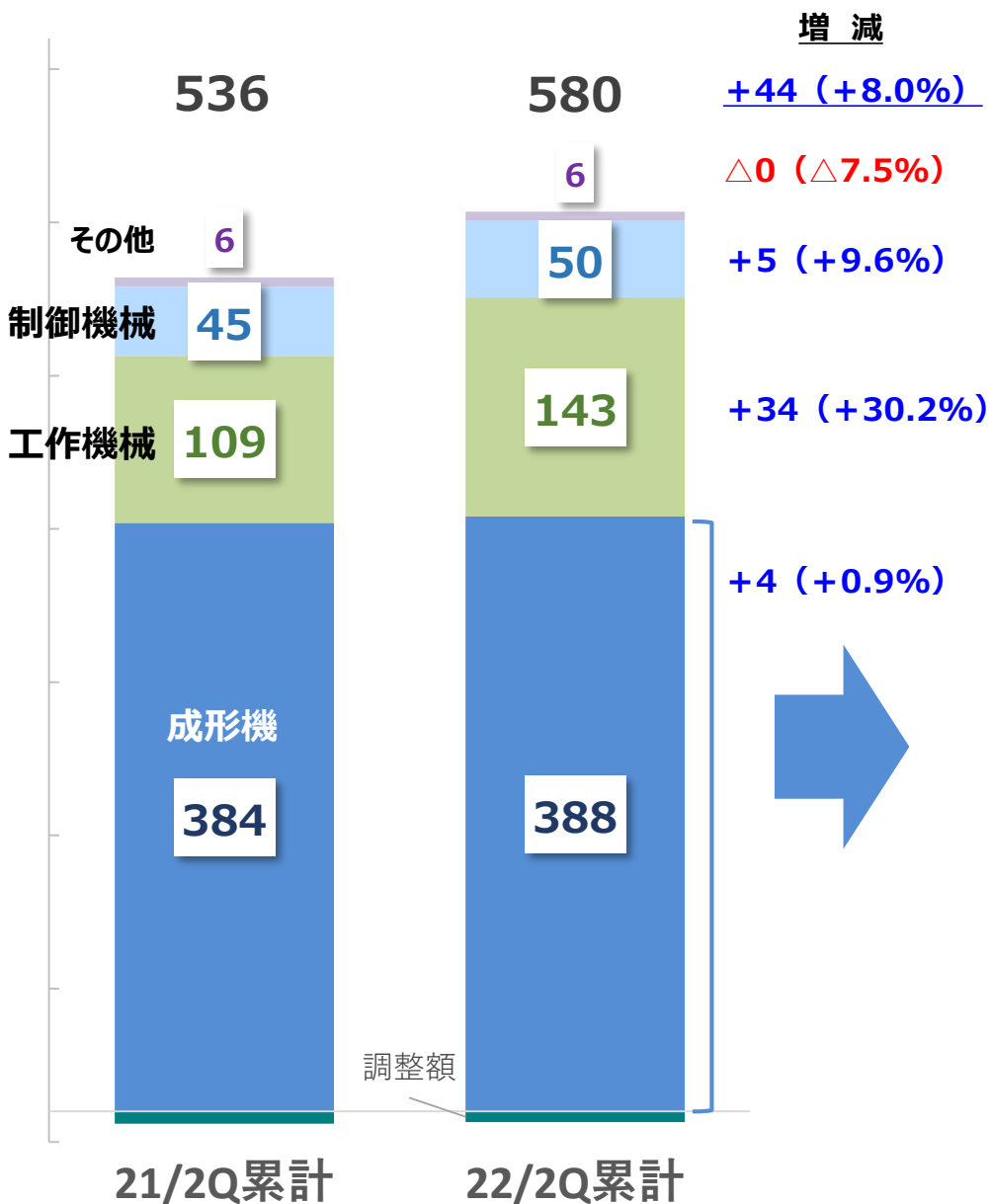
## 成形機内訳

増減



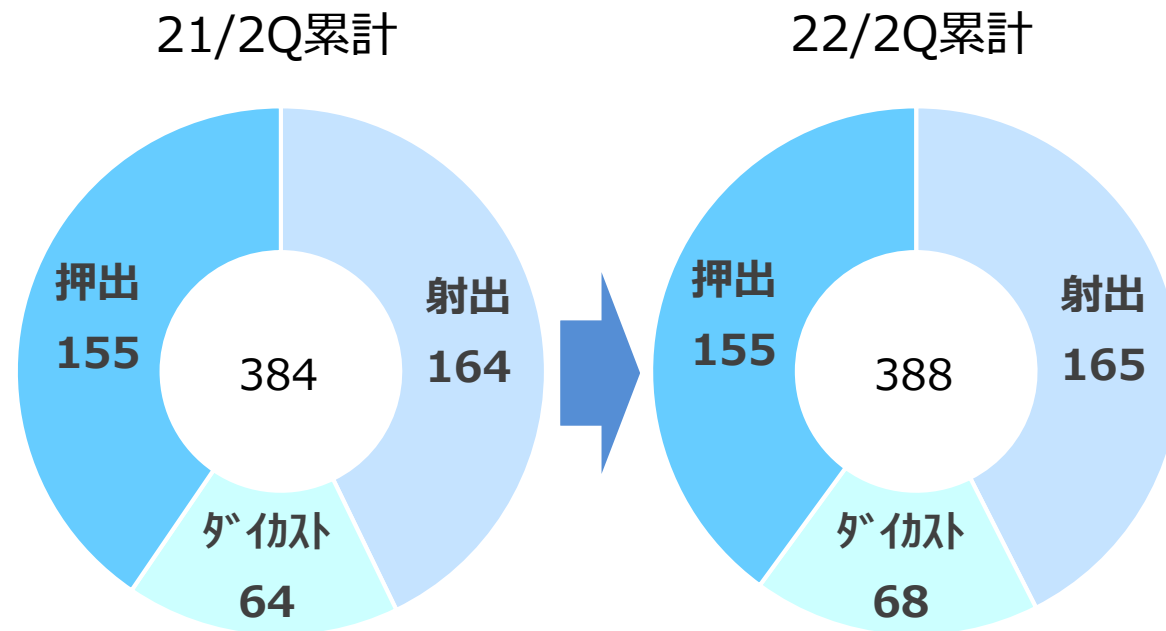
# 売上高 (セグメント)

(単位：億円)



(単位：億円)

## 成形機内訳

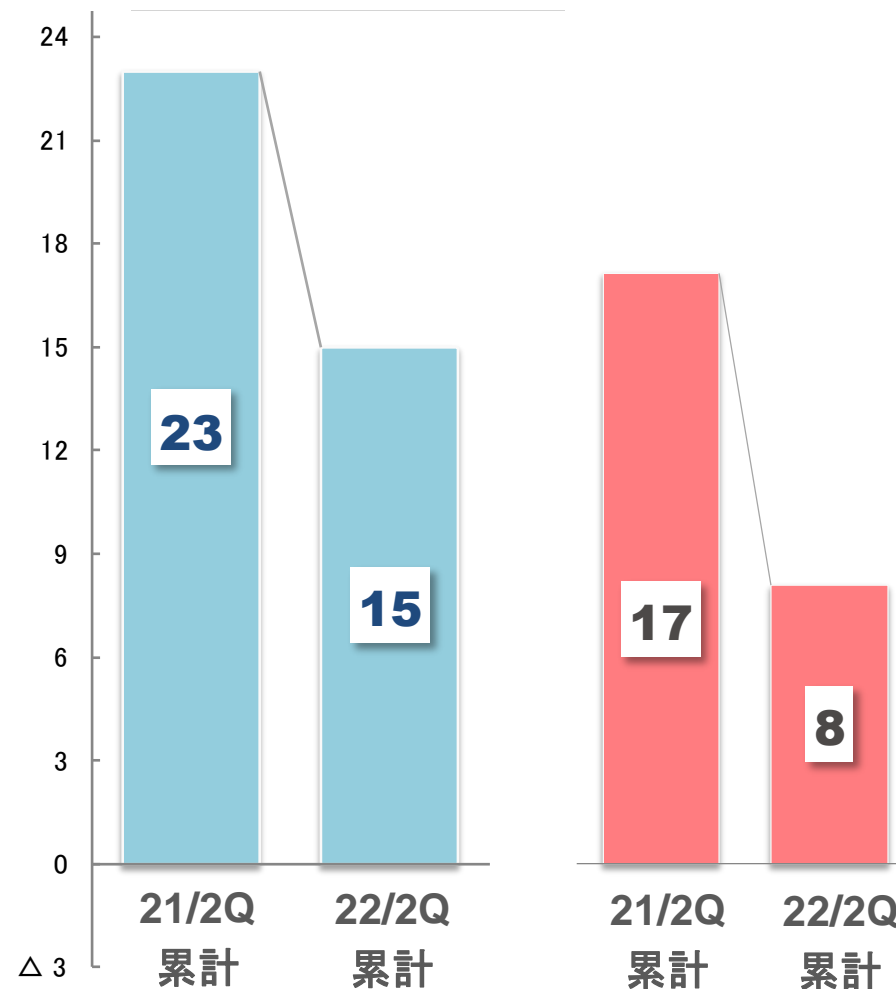
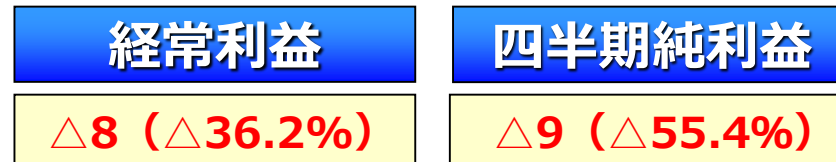
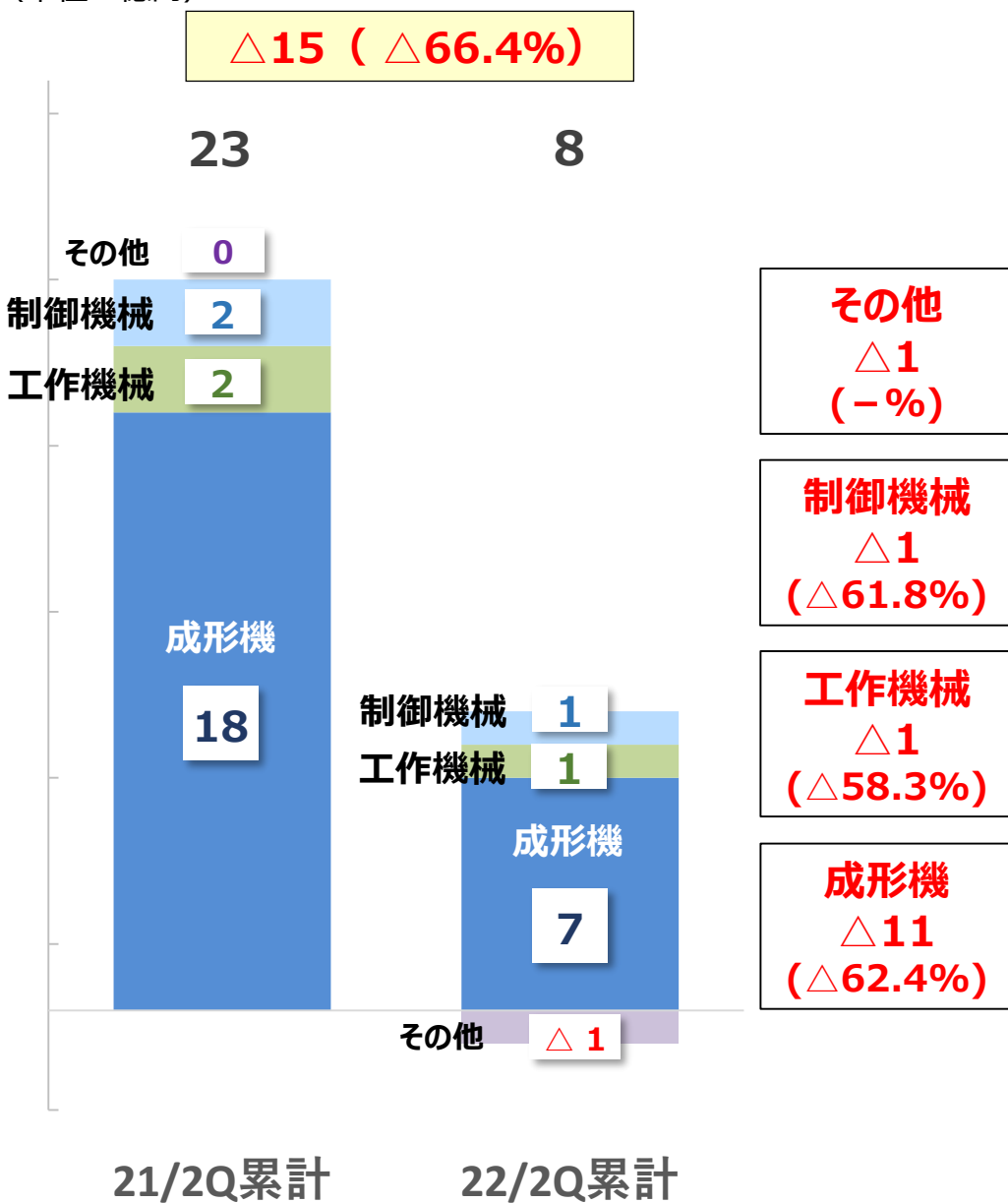


# 営業利益（セグメント）・経常利益・四半期純利益

Shibaura Machine

(単位：億円)

(単位：億円)



# 2023年3月期 業績予想

- 1) 業績予想
- 2) 研究開発費、設備投資・減価償却費
- 3) 配当予想

# 2022年度 業績サマリー

Shibaura Machine

(単位：億円)

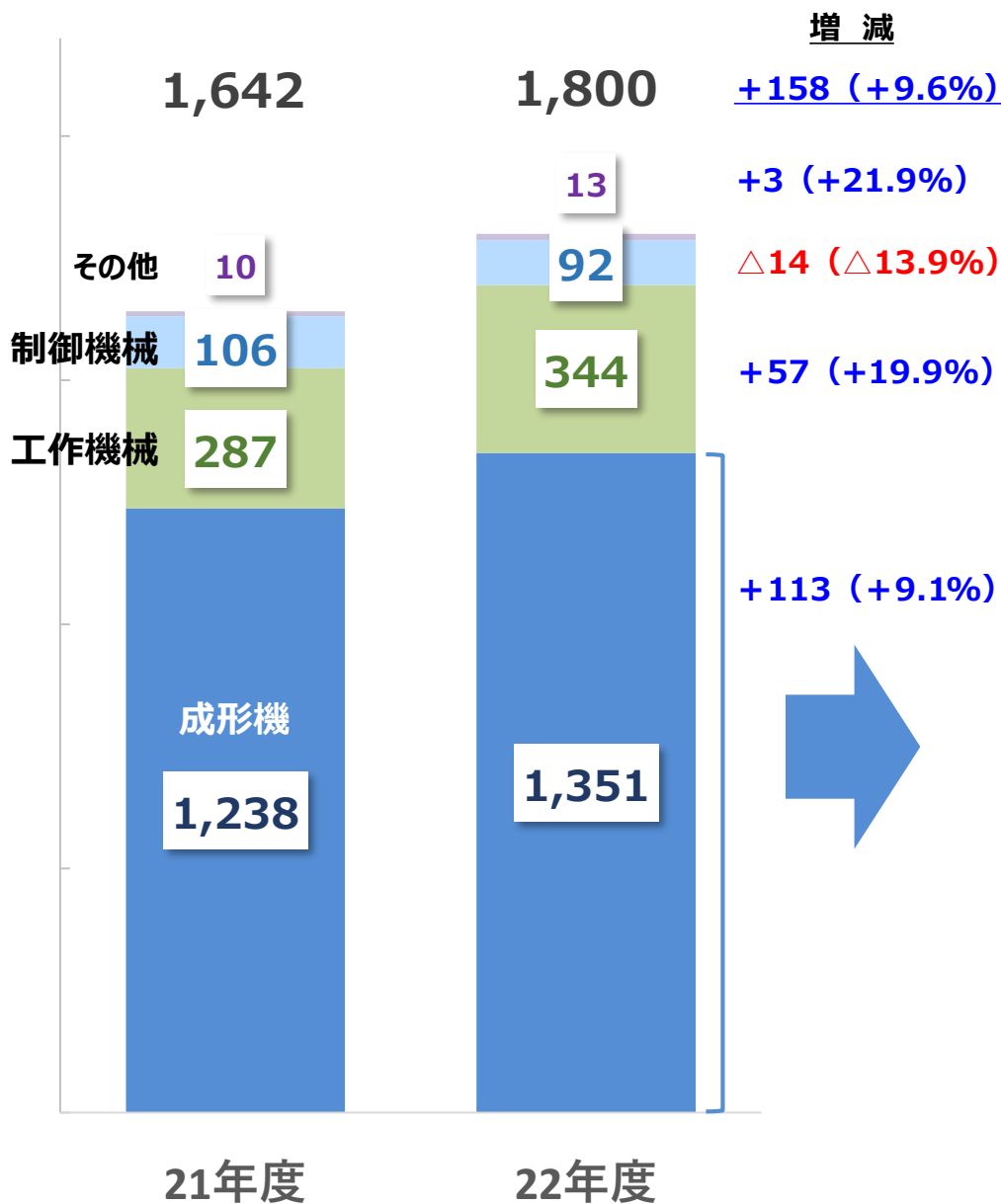
**直近に公表されている業績予想からの売上高・利益は変更ありません**  
**受注高は2022年度業績予想数値を上方修正**

	2022年度 予想 (A)	2021年度 実績 (B)	増減 (A-B)
売上高	<b>1,200</b>	<b>1,077</b>	<b>+123</b>
営業利益	<b>60</b>	<b>42</b>	<b>+18</b>
利益率	<b>5.0%</b>	<b>3.9%</b>	<b>+1.1pt</b>
経常利益	<b>54</b>	<b>45</b>	<b>+9</b>
利益率	<b>4.5%</b>	<b>4.2%</b>	<b>+0.3pt</b>
親会社株主に帰属する 当期純利益	<b>42</b>	<b>37</b>	<b>+5</b>
利益率	<b>3.5%</b>	<b>3.5%</b>	<b>+0.0pt</b>
受注高	<b>1,800</b>	<b>1,642</b>	<b>+158</b>
為替レート (USD)	<b>130</b> 円	<b>122</b> 円	



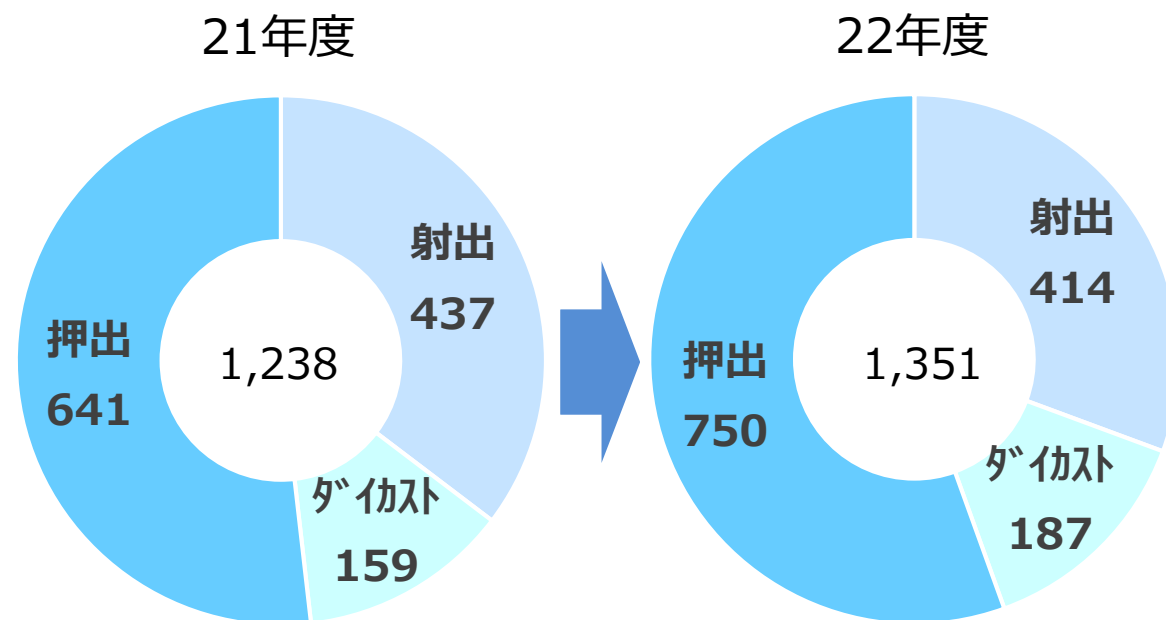
# 受注高 (セグメント)

(単位：億円)



(単位：億円)

## 成形機内訳

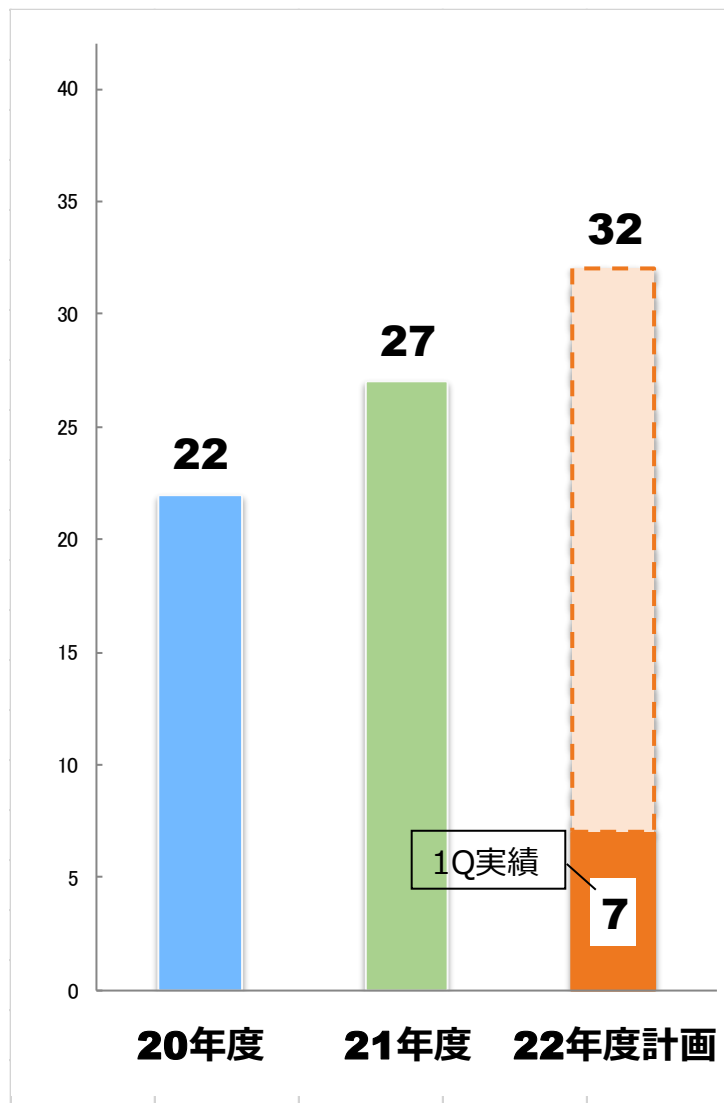


# 研究開発費、設備投資・減価償却費

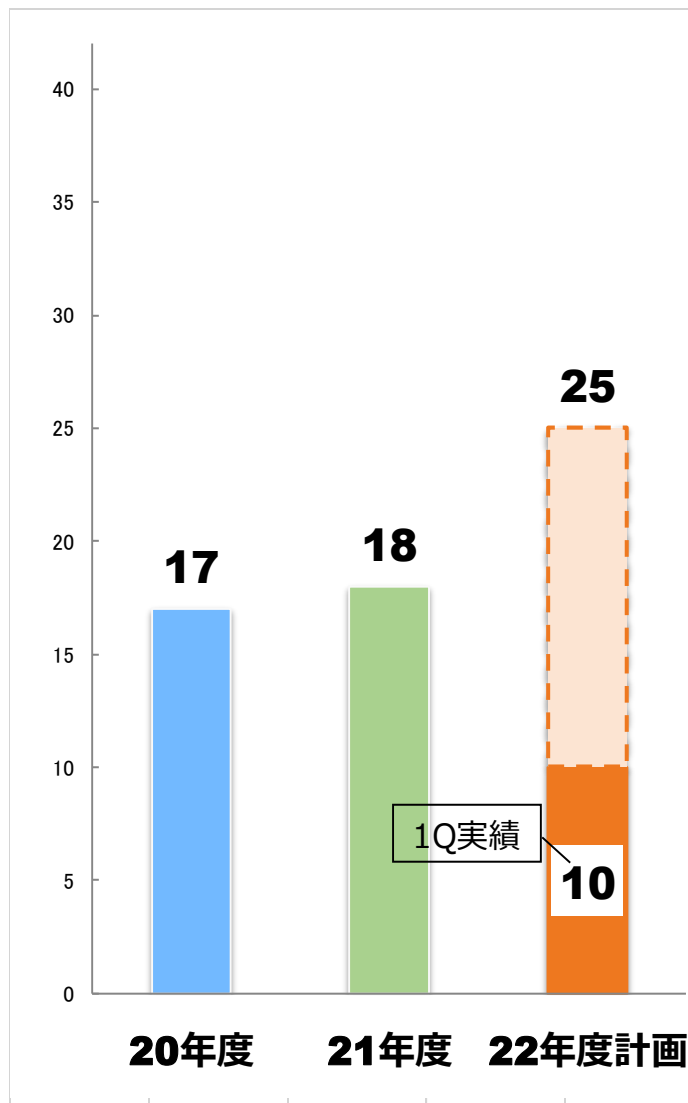
Shibaura Machine

(単位：億円)

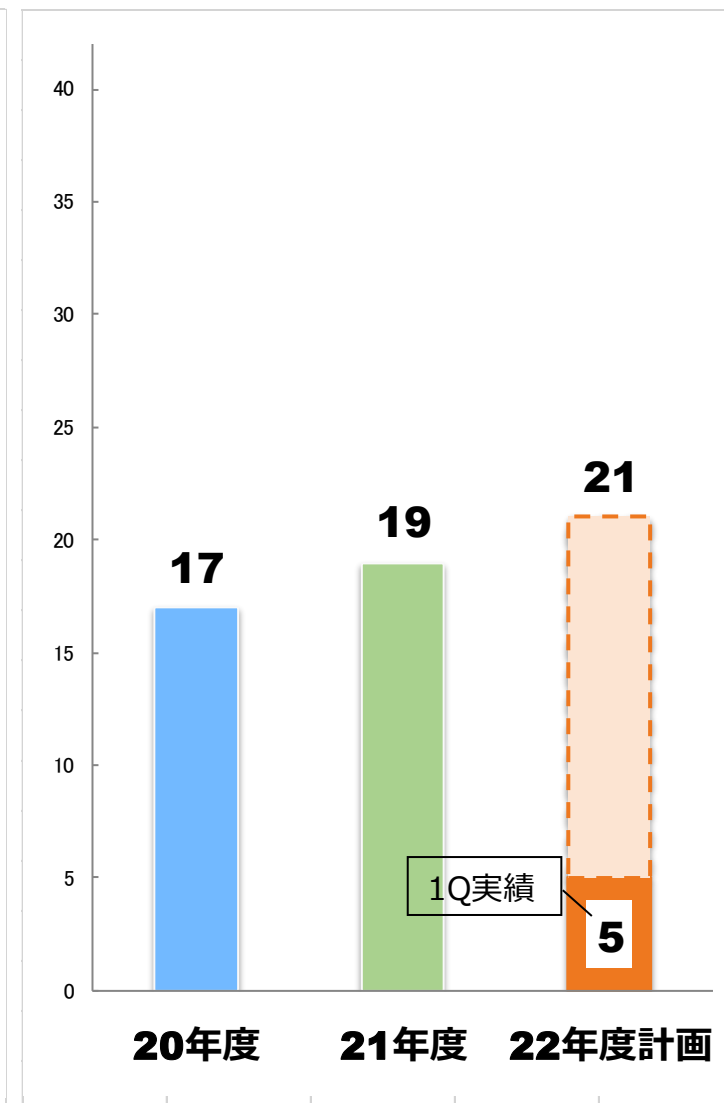
## 研究開発費



## 設備投資



## 減価償却費



## 直近に公表されている配当予想から変更ありません

### 配当金の決定に関する方針

当社は、収益性の向上に向けて経営体質の強化を図りながら、安定配当を維持し、業績に応じた利益配分をしていくことを基本方針としております。

利益剰余金につきましては、企業の継続的発展のため将来の事業展開等を戦略的に判断し、生産設備、技術開発、海外展開等に有効に投資していくとともに、継続して株主の皆さまへの適正な利益還元を実施してまいります。

	第2四半期末	期 末	年 間	配当性向 (連結)
2021年3月期	37.5円	37.5円	※ 199.3円	—
2022年3月期	37.5円	37.5円	75.0円	48.6%
2023年3月期 (予想)	37.5円	37.5円	75.0円	43.1%

※ 2020年6月30日を基準日として総額約30億円（1株当たり124円30銭）の特別配当を実施しており、2021年3月期の年間合計には特別配当124円30銭を含んでおります。

# Shibaura Machine

芝浦機械株式会社

〒100-8503 東京都千代田区内幸町2-2-2 富国生命ビル

TEL (03)3509-0444 FAX (03)3509-0333 URL : <http://www.shibaura-machine.co.jp/>