

**2022年3月期**  
**第2四半期決算報告**  
**(連結ベース)**

**2021年11月16日**

**芝浦機械株式会社**

# 2022年3月期 第2四半期決算概要 (連結ベース)

- 1) 決算のポイント
- 2) 対業績予想
- 3) 対前年同期

## 前年同期比 増収・増益

### ■ 受注

- 新型コロナウイルス感染症拡大の影響を大きく受けた2020年度1Qをボトムに、回復傾向が継続
- 前年同期比では日本・米国・中国を中心に全セグメントで大幅に増加
- 中国のEV用リチウムイオン電池向けセパレータフィルム製造装置が大幅に増加

### ■ 売上

- 成形機セグメントを中心に前年同期比で売上増加

### ■ 営業利益・経常利益・四半期純利益

- 売上規模の増加、工場の操業度改善により前年同期比増益
- 部品調達コスト上昇による悪化の影響は限定的

# 業績サマリー（対業績予想）

Shibaura Machine

(単位：億円)

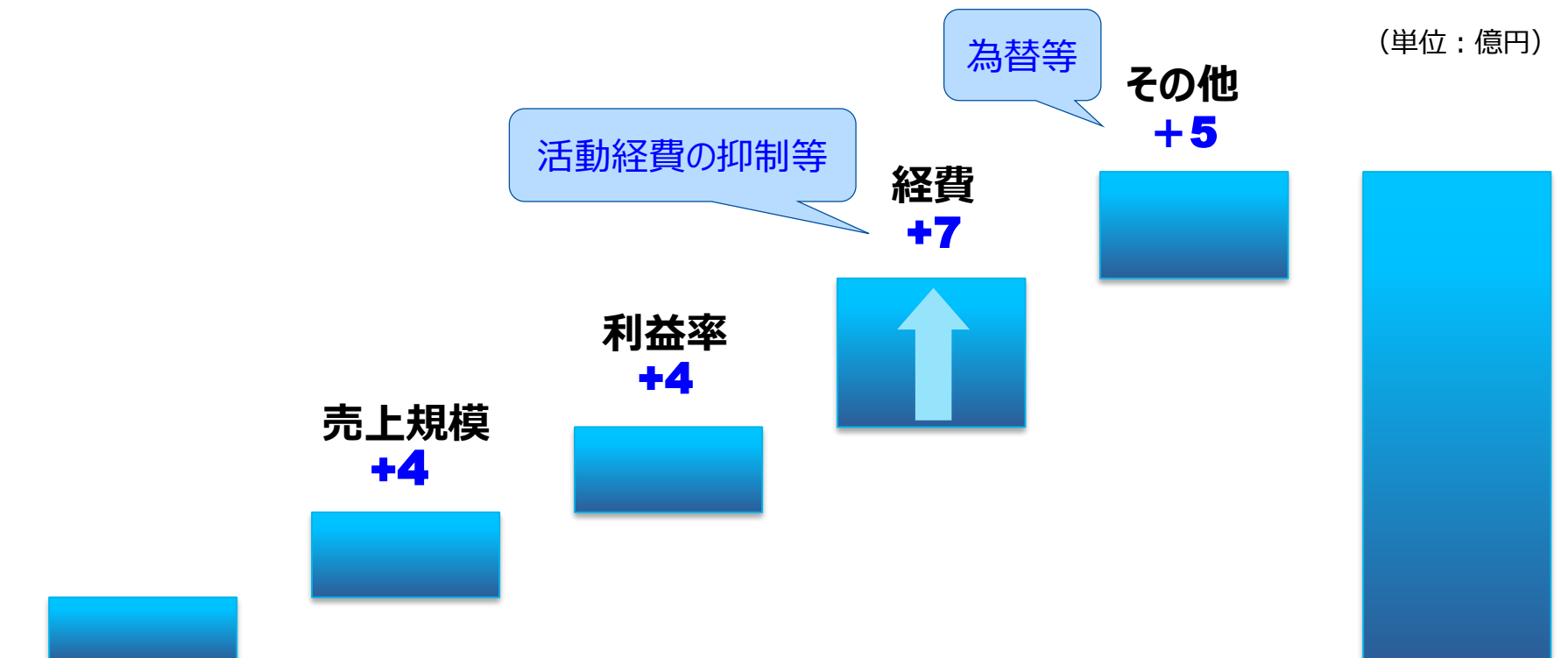
	2021年度2Q 実績 (A)	2021年度2Q 業績予想 (5/12) (B)	増減 (A-B)
売上高	536	520	+16
営業利益	23	8	+15
利益率	4.4%	1.5%	2.9pt
経常利益	23	3	+20
利益率	4.4%	0.6%	3.8pt
親会社株主に帰属する 四半期純利益	17	0	+17
利益率	3.3%	0.0%	3.3pt
受注高	868	590	+278
為替レート (USD)	112 円	103 円	

- 売上高は中国のEV用リチウムイオン電池向けセパレータフィルム製造装置の増加
- コロナ禍の長期化により活動経費（旅費・広告宣伝費）の抑制

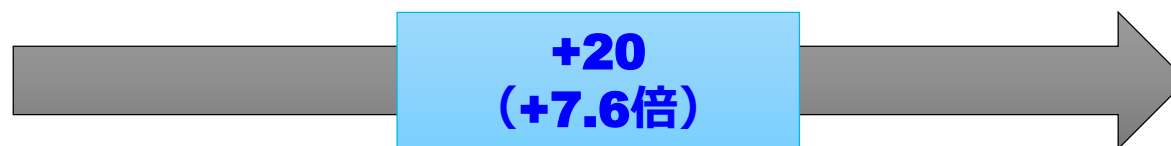
# 2021年度2Q 公表 対 実績 経常利益分析

Shibaura Machine

(単位：億円)



21上公表  
経常利益  
3



21上実績  
経常利益  
23

# 業績サマリー（対前年同期）

Shibaura Machine

(単位：億円)

				(ご参考)	
	2021年度2Q (新基準) (A)	2020年度2Q (旧基準) (B)	増減 (A-B)	2021年度2Q (旧基準) (C)	増減 (C-B)
売上高	536	423	+113	446	+23
営業利益	23	△ 3	+26	16	+19
利益率	4.4%	△ 0.7%	5.1pt	3.6%	4.3pt
経常利益	23	△ 7	+30	15	+22
利益率	4.4%	△ 1.7%	6.1pt	3.6%	5.3pt
親会社株主に帰属する 四半期純利益	17	△ 10	+27	10	+20
利益率	3.3%	△ 2.5%	5.8pt	2.3%	4.8pt
受注高	868	305	+563		
為替レート (USD)	112 円	106 円			

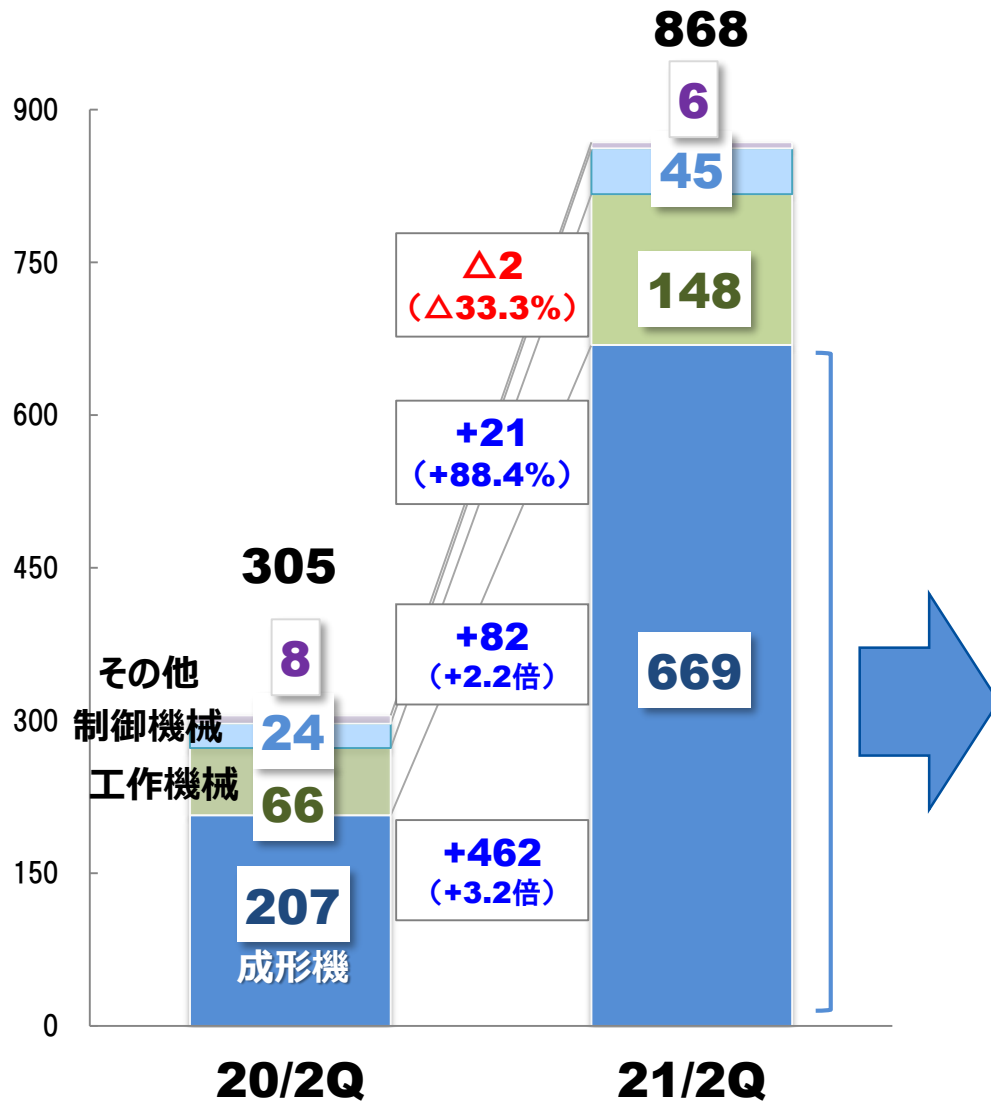
※2021年度1Qより収益認識基準を変更いたしました。

本資料は、2020年度以前は旧基準、2021年度1Q以降は新基準にて表示しております。

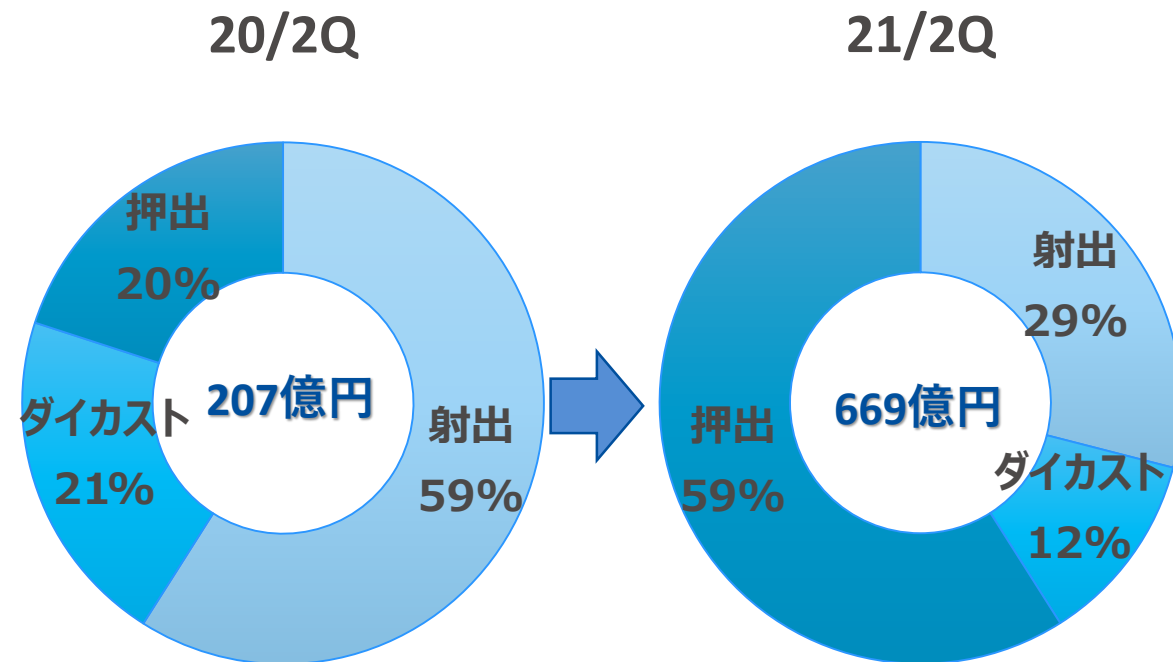
# 受注高 (セグメント)

**+563 (+2.8倍)**

(単位：億円)



## 成形機構成比

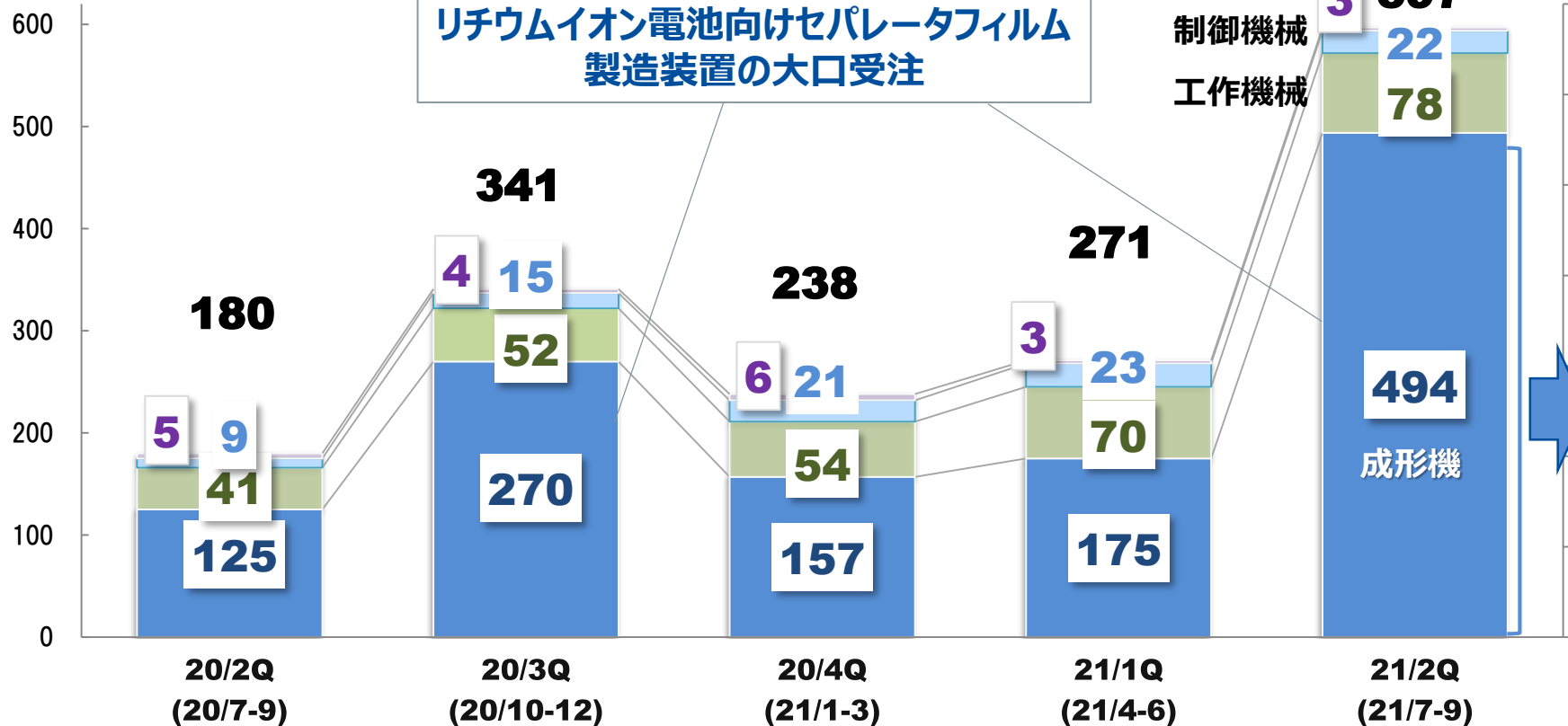


# 受注高推移 (セグメント)

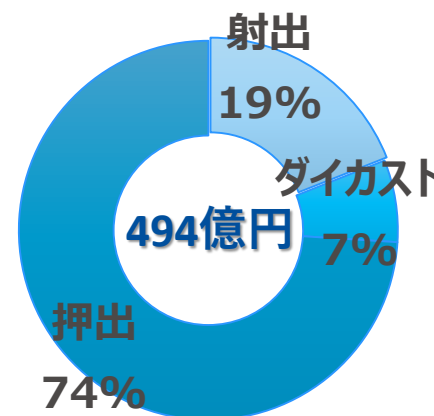
(単位：億円)

押出の中国EV用  
リチウムイオン電池向けセパレータフィルム  
製造装置の大口受注

その他  
制御機械  
工作機械



## 成形機構成比



## 足元の受注状況

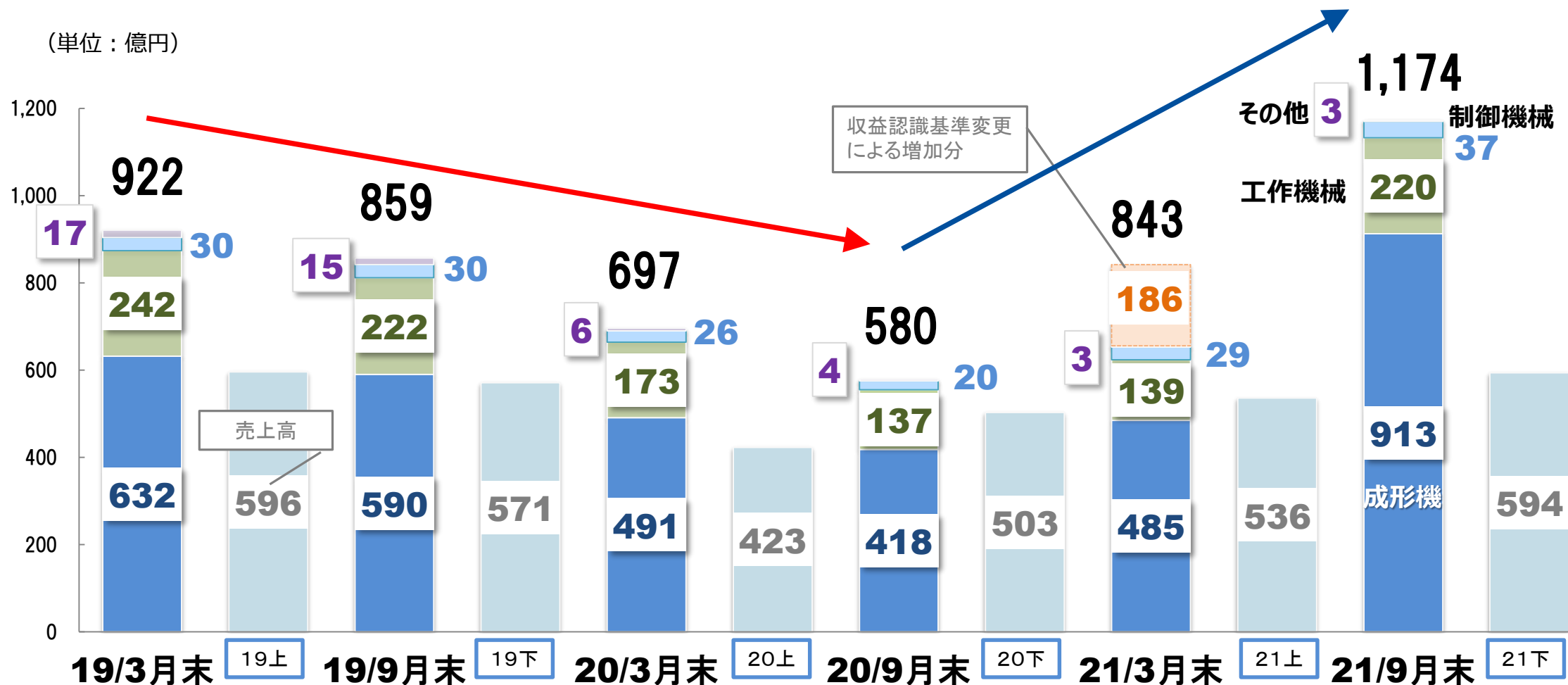
- 【射出】 自動車向け需要回復、医療・容器向け堅調
- 【ダイカスト】自動車向け需要の増加
- 【押出】 中国のEV用リチウムイオン電池向けセパレータフィルム製造装置の需要拡大
- 【工作】 国内の産業機械向け回復傾向、中国の風力発電向け堅調
- 【精密】 中国の光学系金型向け堅調
- 【制御】 国内のサーボ・リニアモータ向けに需要増加、中国のスマートフォン関連向けロボット需要堅調



# 受注残高推移（セグメント）

Shibaura Machine

(単位：億円)

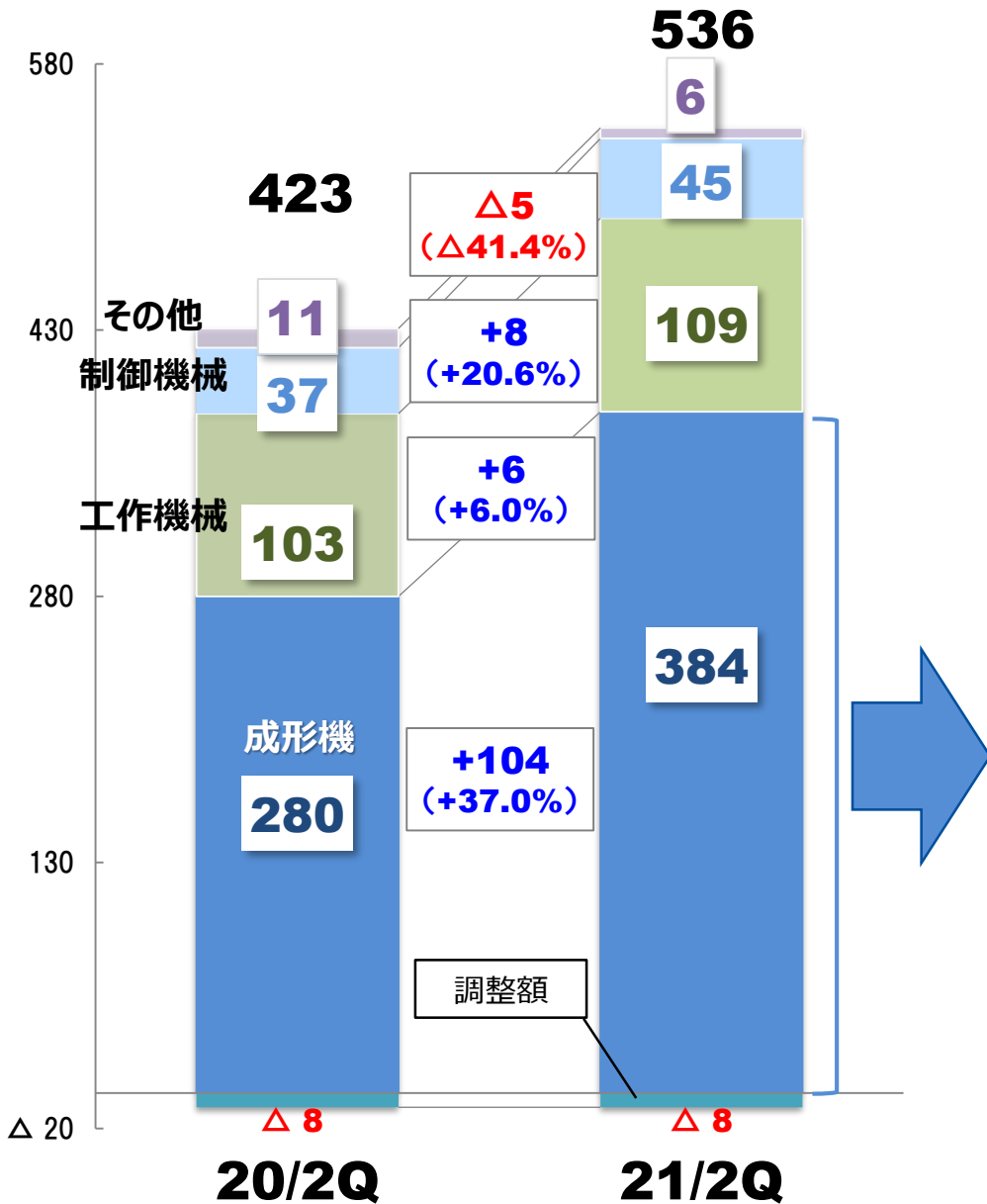


- 成形機セグメントを中心に全セグメントでコロナ禍を超える水準まで回復
- 21/9月末は押出のEV用リチウムイオン電池向けセパレータフィルム製造装置を主体とした形成

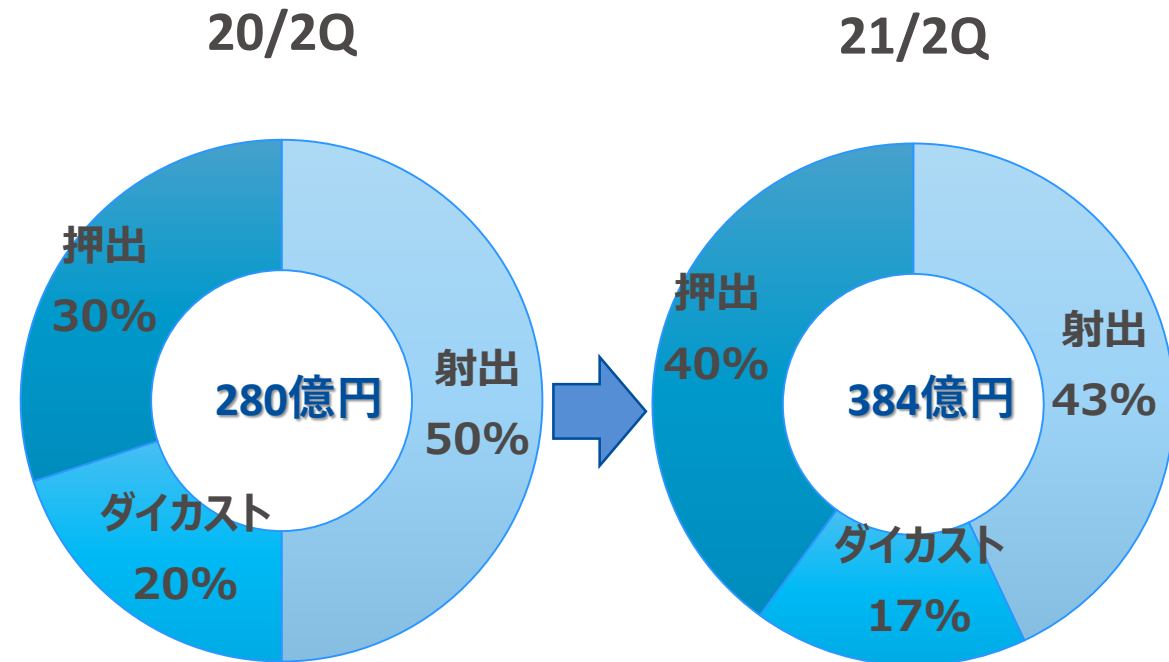
# 売上高 (セグメント)

(単位：億円)

**+113 (+26.9%)**



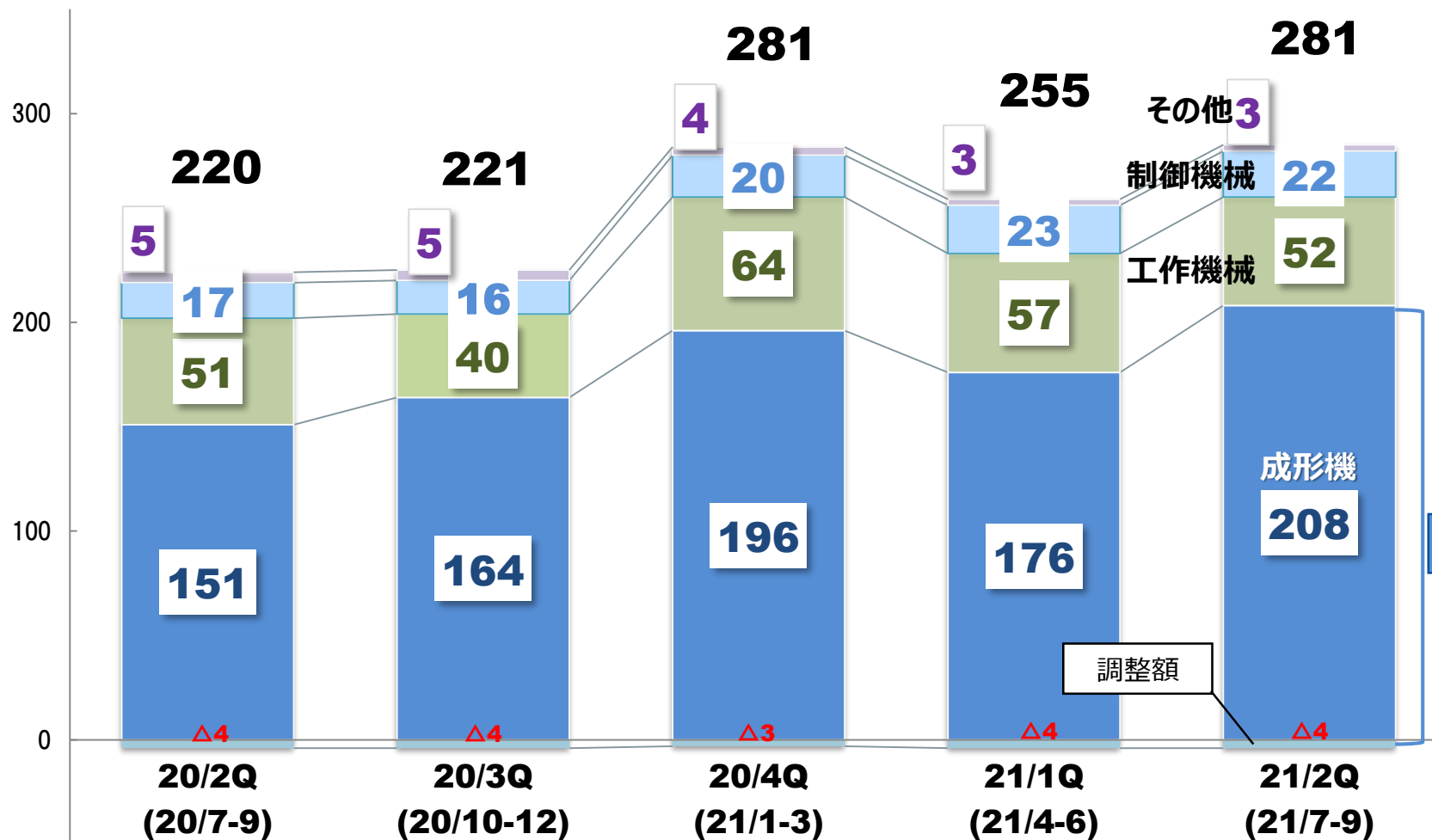
## 成形機構成比



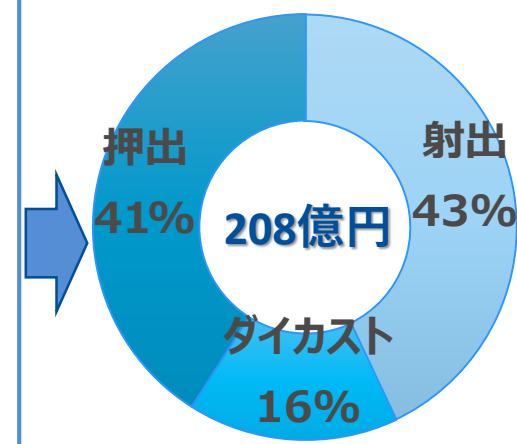
# 売上高推移 (セグメント)

Shibaura Machine

(単位：億円)



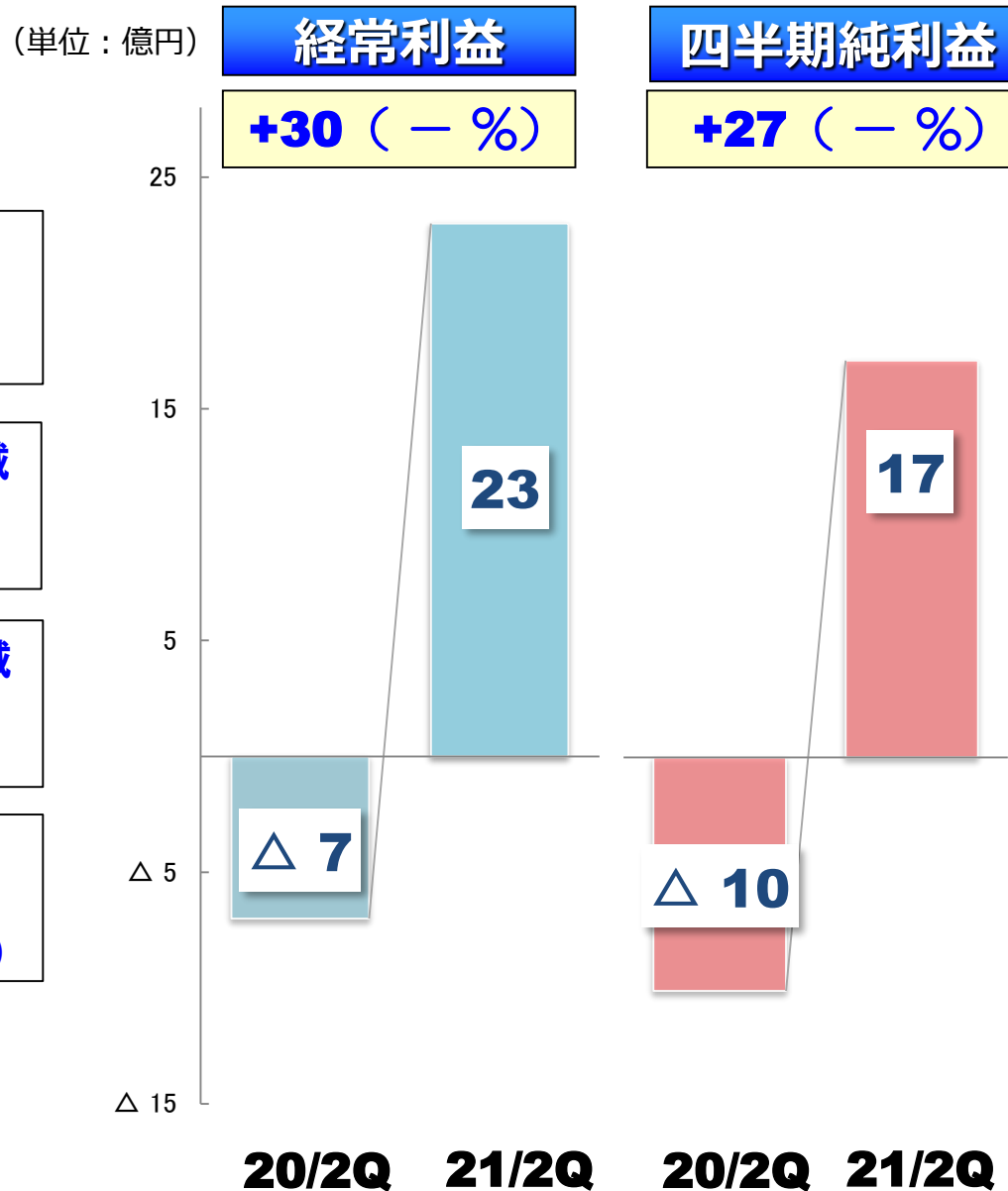
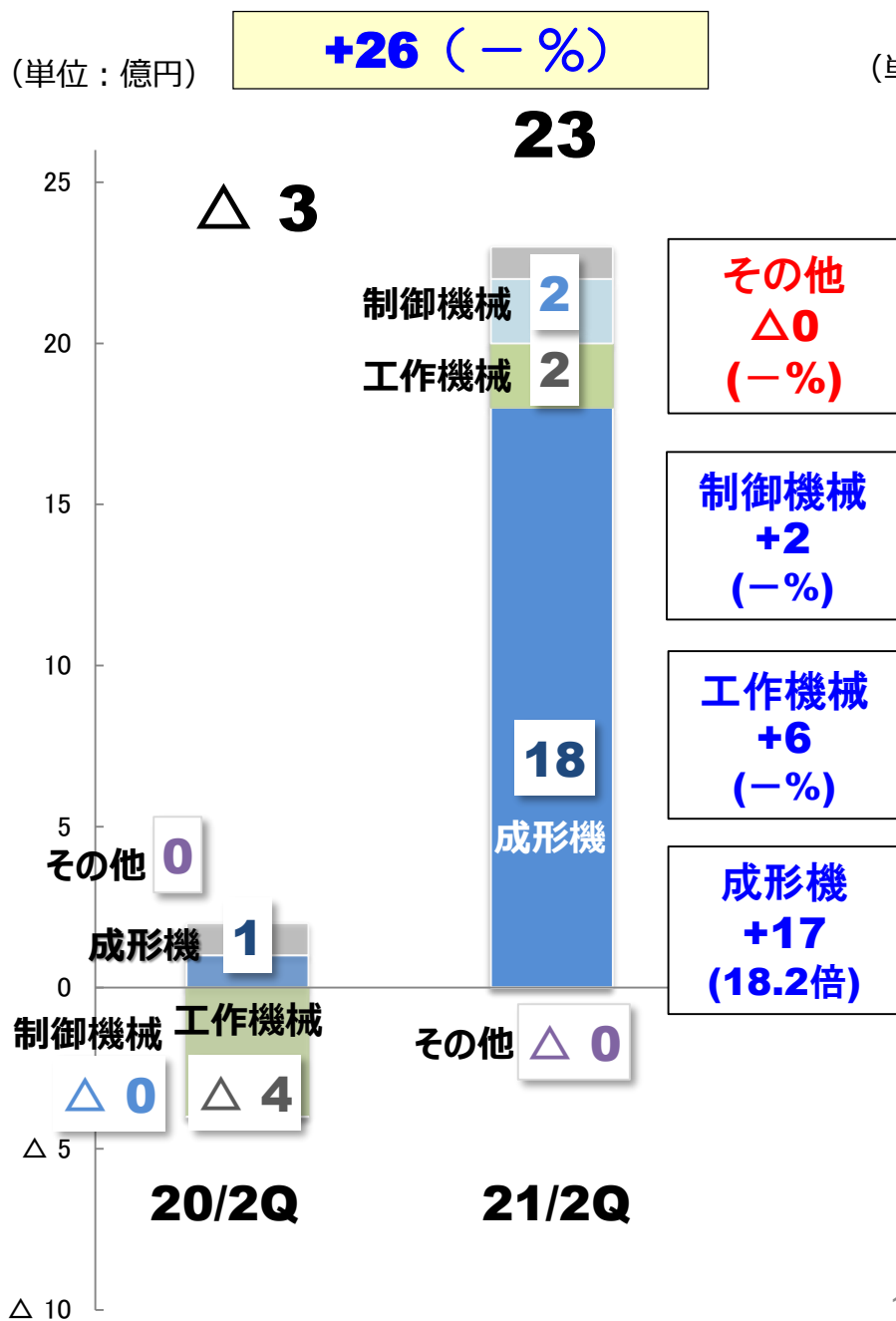
## 成形機構成比



21/2Q (21/7-9)

# 営業利益（セグメント） 経常利益・四半期純利益

Shibaura Machine



# (成形機) セグメント業績

Shibaura Machine

(単位：億円)

(射出成形機・ダイカストマシン・押出成形機など)

	21/2Q	20/2Q	増減額	増減率
売上高	384	280	+104	+37.0%
営業利益	18	1	+17	18倍
利益率	4.8%	0.4%	+4.4pt	

## 2021年度2Q 業績要因分析



### ポジティブ・ファクター

- 【射出】 医療・容器向け需要が堅調
- 【ダイカスト】 中国の自動車向け需要増加
- 【押出】 中国のEV用リチウムイオン電池向けセパレータフィルム製造装置の増加



### ネガティブ・ファクター

- 半導体等の部材調達難・コスト上昇および物流の停滞・コスト上昇

# (工作機械) セグメント業績

Shibaura Machine

(単位：億円)

(工作機械、超精密加工機など)

	21/2Q	20/2Q	増減額	増減率
売上高	109	103	+6	+6.0%
営業利益	2	△4	+6	—
利益率	2.2%	△4.6%	+6.8pt	

## 2021年度2Q 業績要因分析



### ポジティブ・ファクター

- 【工作】中国の産業機械・風力発電向け堅調
- 【精密】中国・台湾のスマートフォン・車載用レンズ金型向け堅調



### ネガティブ・ファクター

- 【工作】国内の産業機械向け減少

# (制御機械) セグメント業績

Shibaura Machine

(単位：億円)

(産業用ロボット、電子制御装置など)

	21/2Q	20/2Q	増減額	増減率
売上高	45	37	+8	+20.6%
営業利益	2	△ 0	+2	—
利益率	5.7%	△ 1.7%	+7.4pt	

## 2021年度2Q 業績要因分析



### ポジティブ・ファクター

- 国内のサーボ・リニアモータ増加
- 中国のスマートフォン向けロボットの需要堅調



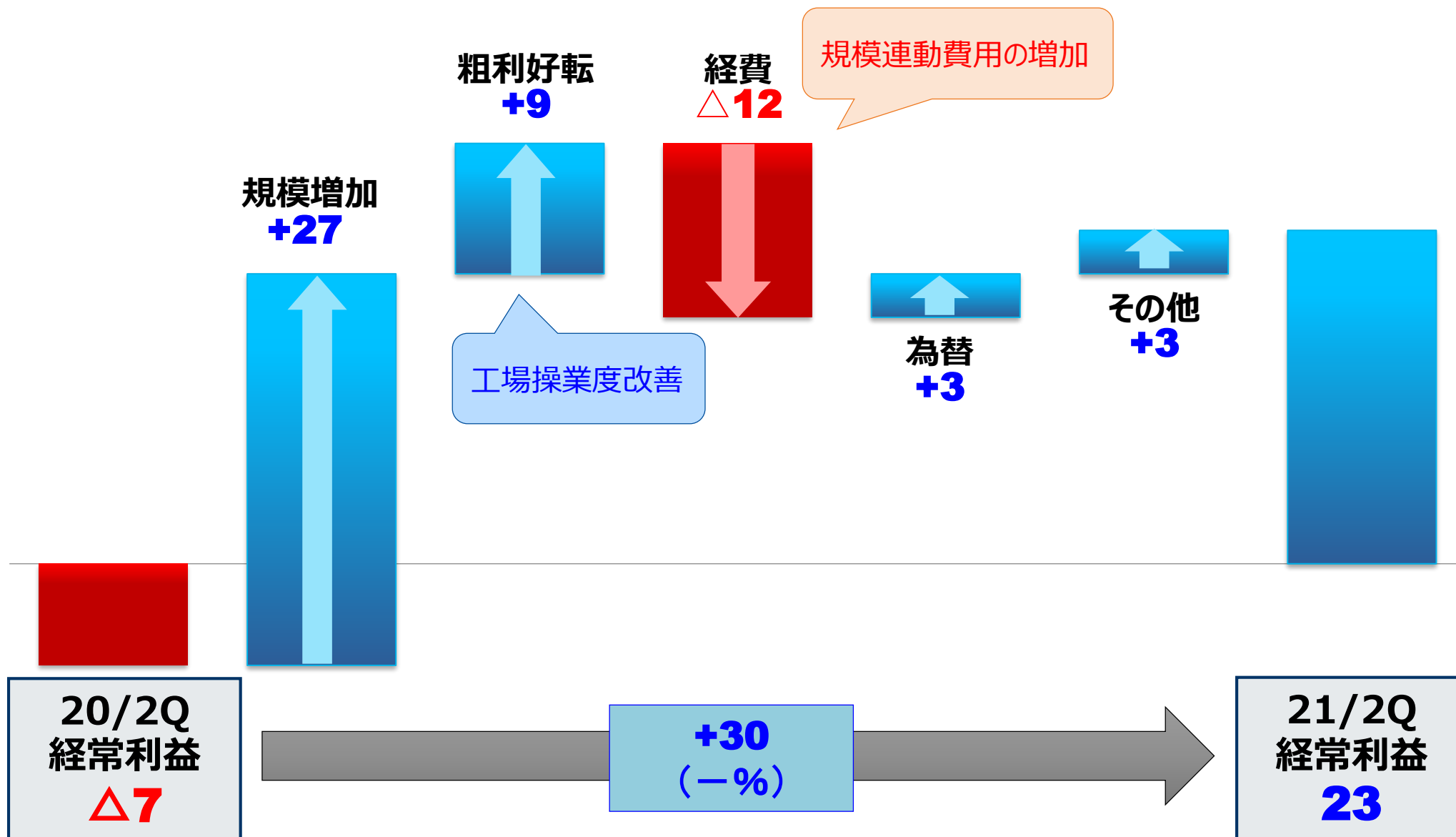
### ネガティブ・ファクター

- 半導体等の部材調達難・コスト上昇

# 経常利益分析

Shibaura Machine

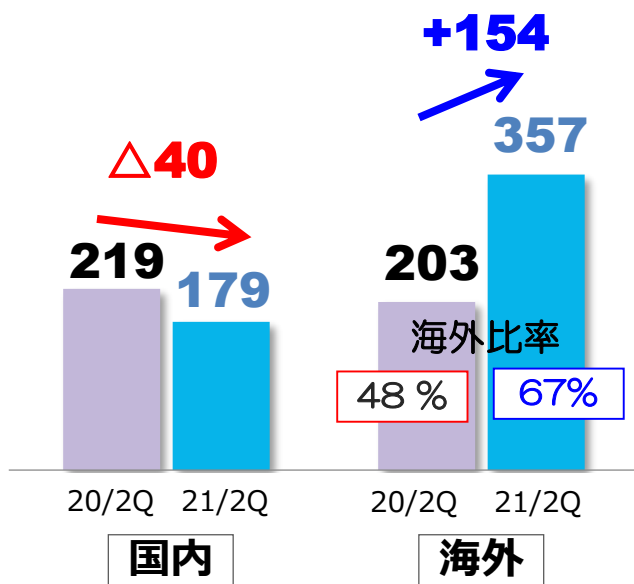
(単位：億円)





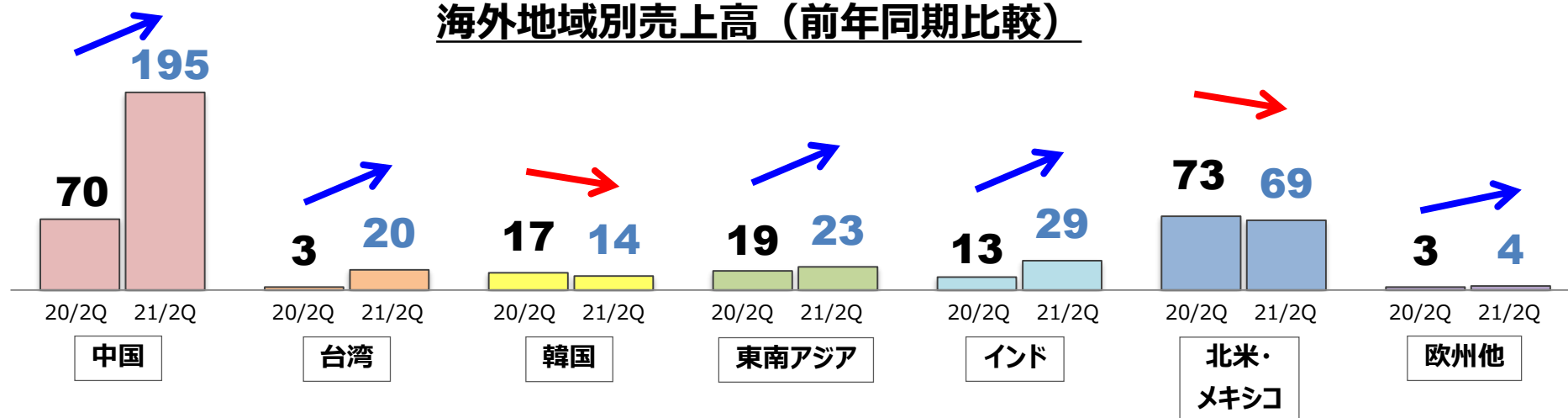
# 国内・海外売上高（前年同期比較）

(単位：億円)



- 国内 : ▶ 【射出】【制御】増加  
▶ 【押出】【工作】減少
- 中国 : ▶ 【射出】【DC】【押出】【工作】増加
- 東南ア : ▶ 【射出】増加  
▶ 【工作】減少
- インド : ▶ 【射出】増加
- 北米・メキシコ : ▶ 【DC】増加  
▶ 【射出】【工作】減少

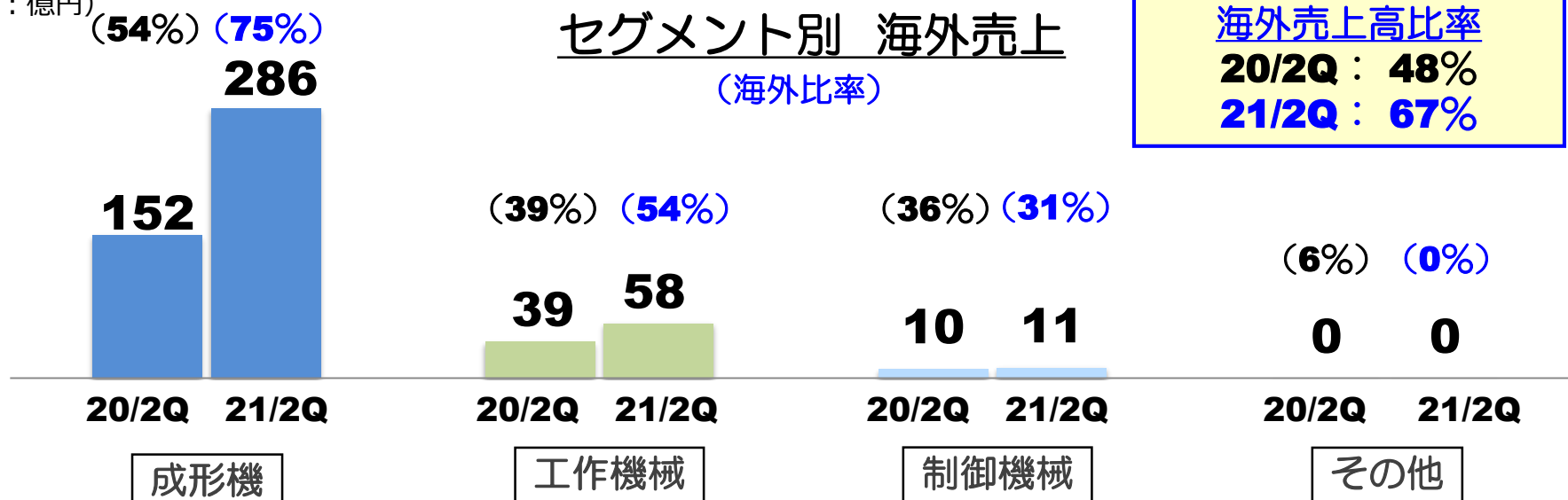
## 海外地域別売上高（前年同期比較）



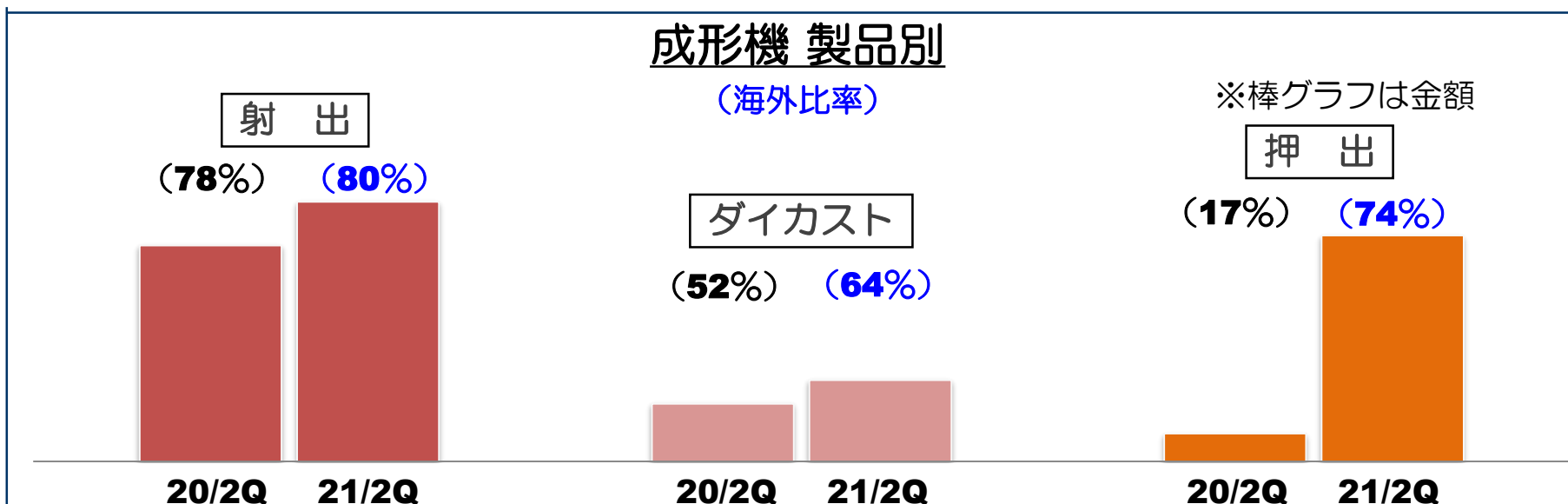
# 海外向けの売上高・比率（セグメント別）

Shibaura Machine

(単位：億円)




海外売上高比率  
**20/2Q : 48%**  
**21/2Q : 67%**



# 貸借対照表

(単位：億円)



	21/3月末	21/9月末
自己資本比率	61.2%	54.8%
D/E比率	17.5%	17.6%

# キャッシュ・フロー計算書

Shibaura Machine

20/2Q

(単位：億円)

FCF  $\Delta 59$

$\Delta 100$

法人税支払額  $\Delta 70$   
(関係会社株式売却益  
に関する法人税含む)

配当金支払  $\Delta 40$   
(特別配当含む)

$\Delta 54$

$\Delta 5$

$\Delta 40$

営業C/F

投資C/F

財務C/F

21/2Q

FCF +58

+46

+66

$\Delta 8$

$\Delta 11$

配当金支払  $\Delta 9$

営業C/F

投資C/F

財務C/F

	20/2Q	21/2Q	増減
現金及び同等物 期首残高	480	424	$\Delta 56$
営業活動によるC/F	$\Delta 54$	66	120
投資活動によるC/F	$\Delta 5$	$\Delta 8$	$\Delta 3$
財務活動によるC/F	$\Delta 40$	$\Delta 11$	29
計	$\Delta 100$	46	146
換算差額 他	$\Delta 0$	0	0
現金及び同等物 期末残高	379	470	91

**2022年3月期**

**業績予想**

**(連結ベース)**

- 1) 業績予想**
- 2) 研究開発費、設備投資・減価償却費**
- 3) 配当予想**

# 2021年度 業績サマリー

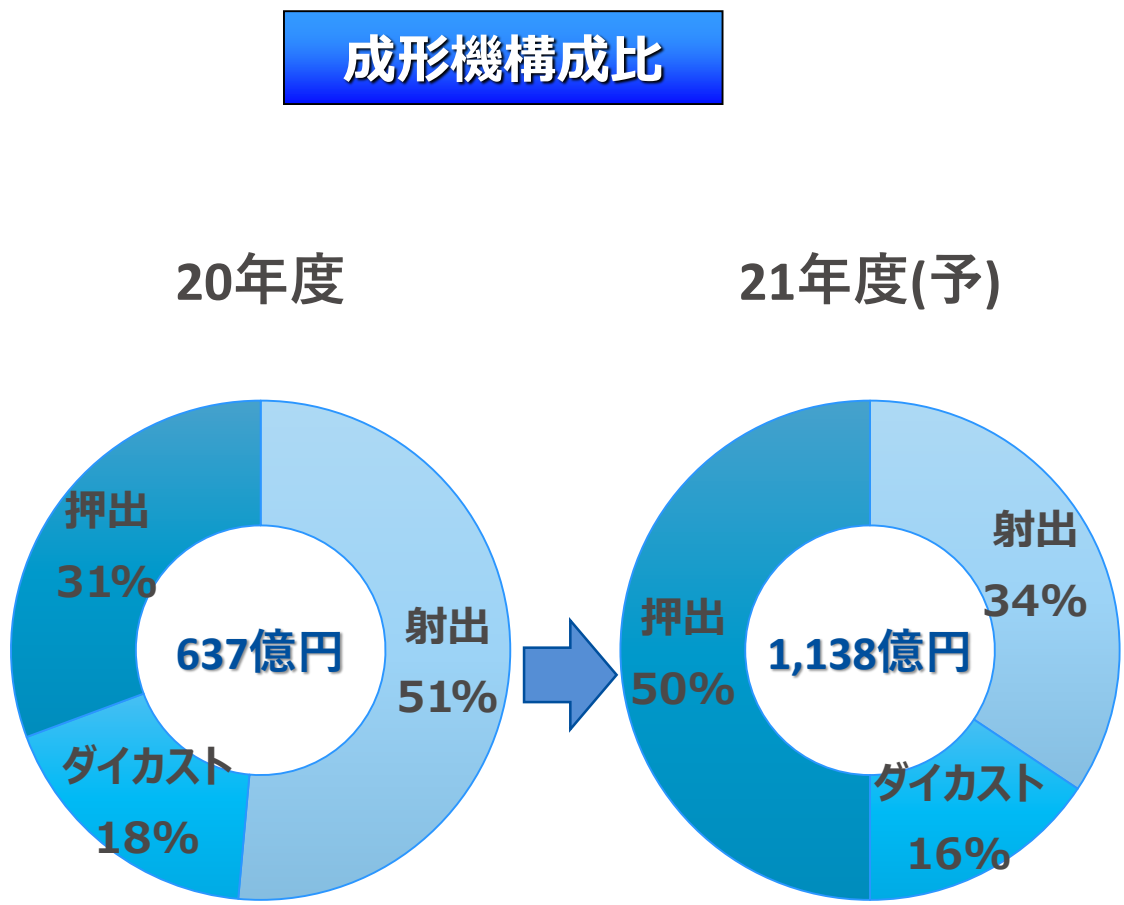
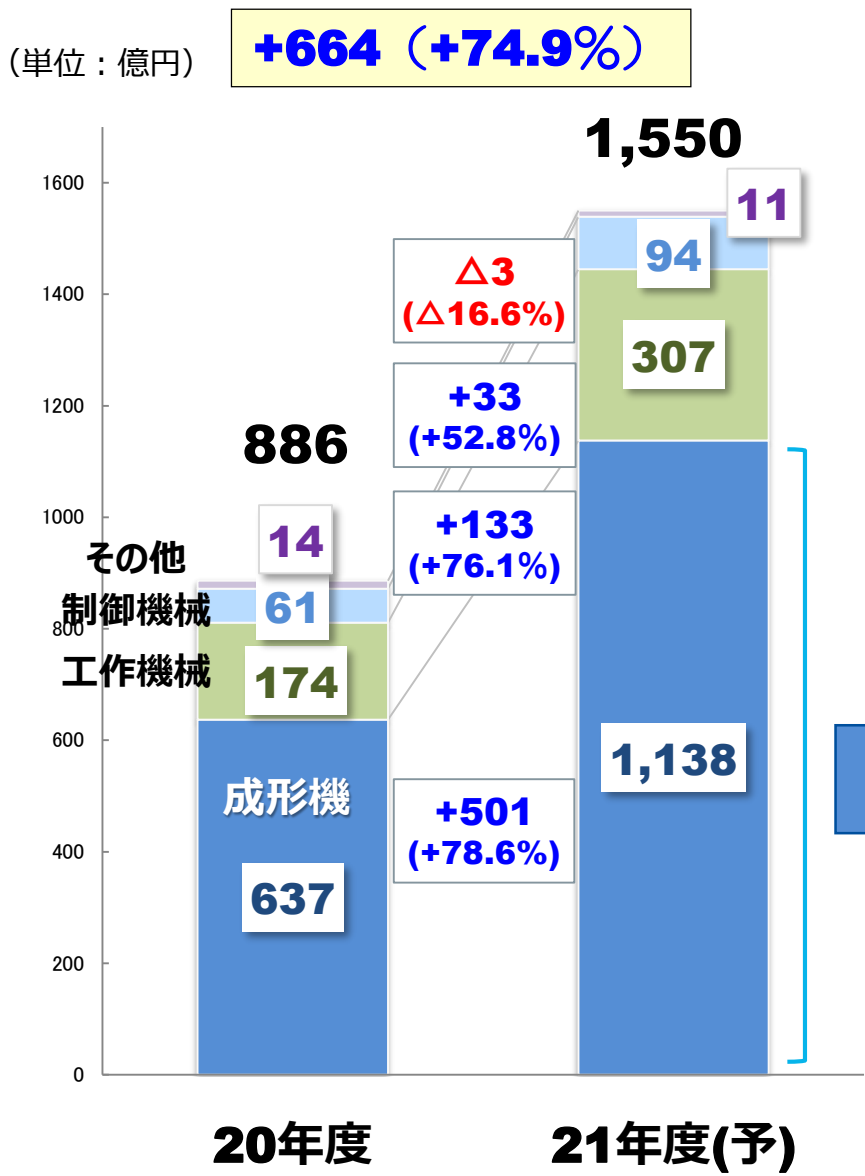
Shibaura Machine

## 2021年度業績予想を上方修正

(単位：億円)

	2021年度 業績予想 (11/9)	2020年度 実績	増 減
売 上 高	<b>1,130</b>	<b>926</b>	<b>+204</b>
営 業 利 益	<b>43</b>	<b>3</b>	<b>+40</b>
利益率	<b>3.8%</b>	<b>0.4%</b>	<b>+3.4pt</b>
経 常 利 益	<b>38</b>	<b>8</b>	<b>+30</b>
利益率	<b>3.4%</b>	<b>0.9%</b>	<b>+2.5pt</b>
親会社株主に帰属する 当 期 純 利 益	<b>28</b>	<b>△ 28</b>	<b>+56</b>
利益率	<b>2.5%</b>	<b>△ 3.1%</b>	<b>+5.6pt</b>
受 注 高	<b>1,550</b>	<b>886</b>	<b>+664</b>
為替レート (USD)	<b>107 円</b>	<b>111 円</b>	

# 受注高 (セグメント)

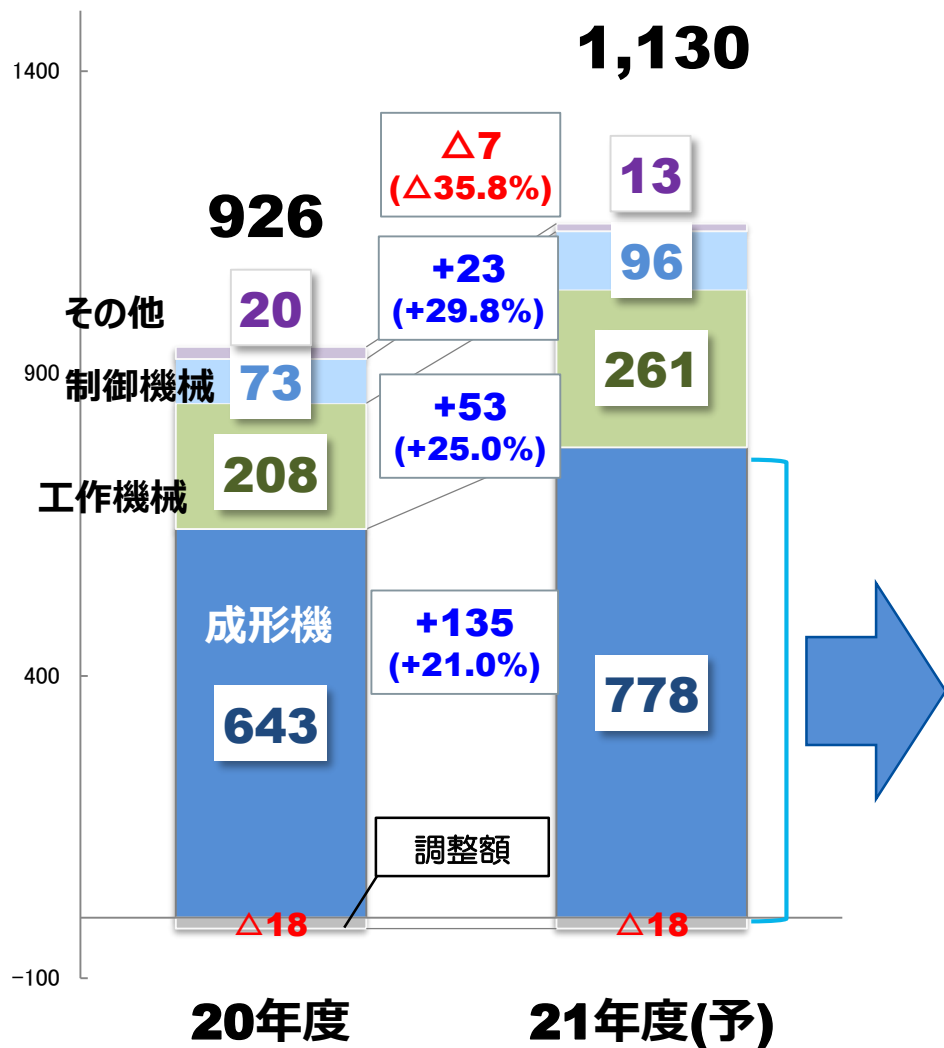


# 売上高 (セグメント)

Shibaura Machine

(単位：億円)  
※連結消去後

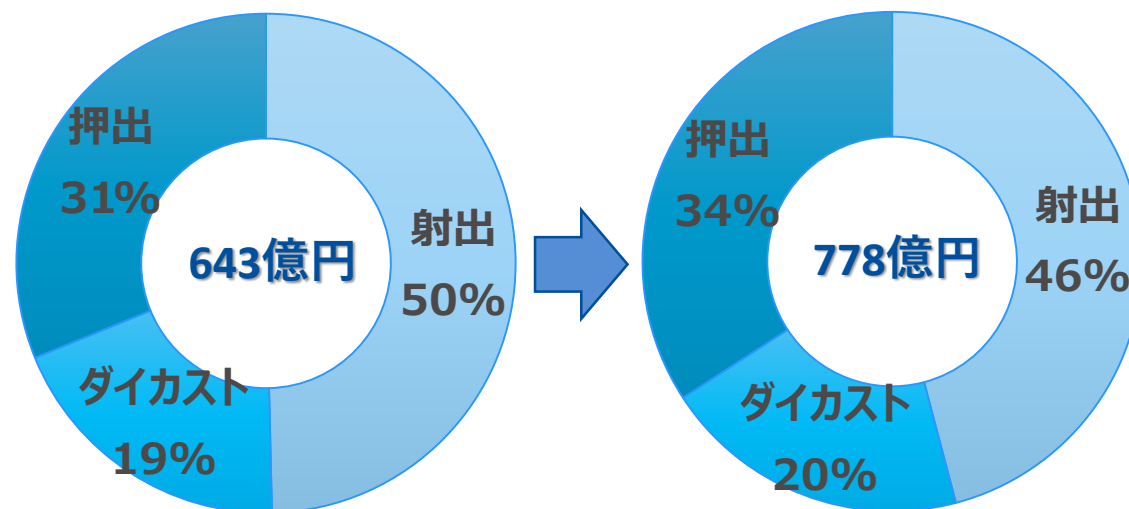
**+204 (+22.0%)**



## 成形機構成比

20年度

21年度(予)





# 営業利益（セグメント） 経常利益・当期純利益

Shibaura Machine

(単位：億円)  
※連結消去後

(単位：億円)

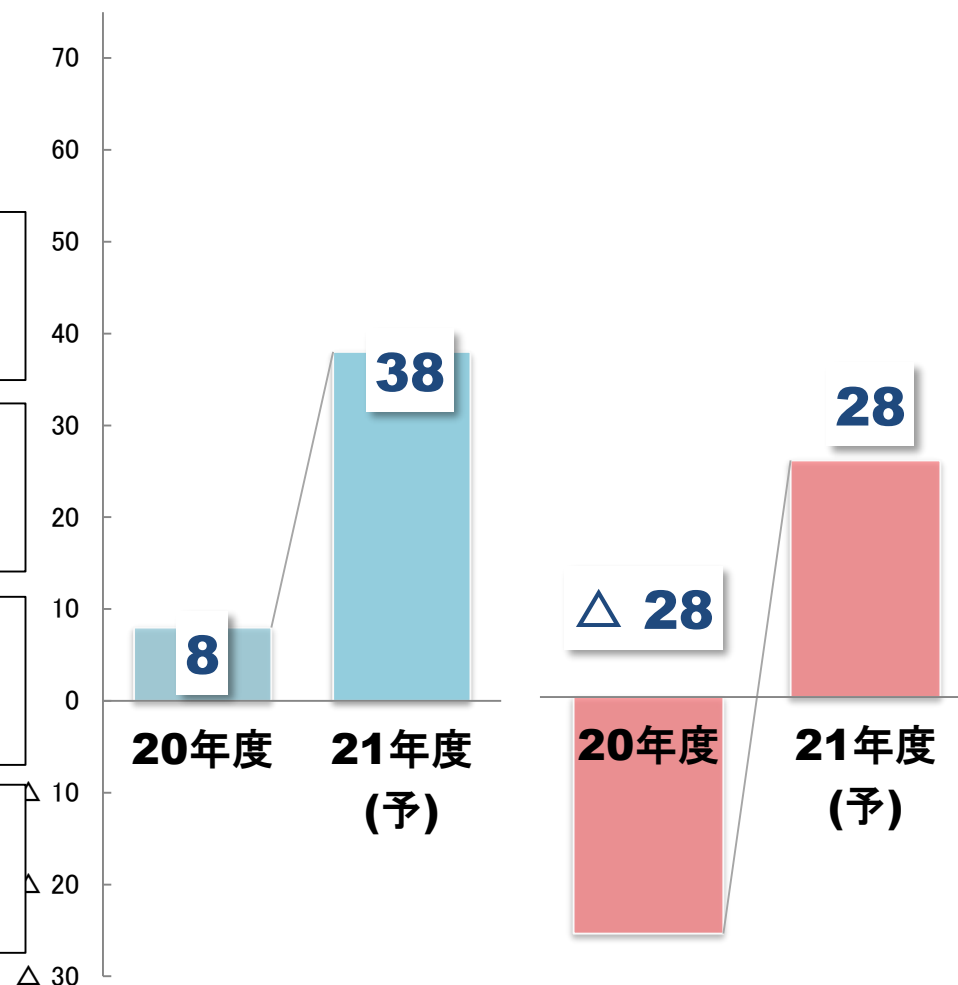
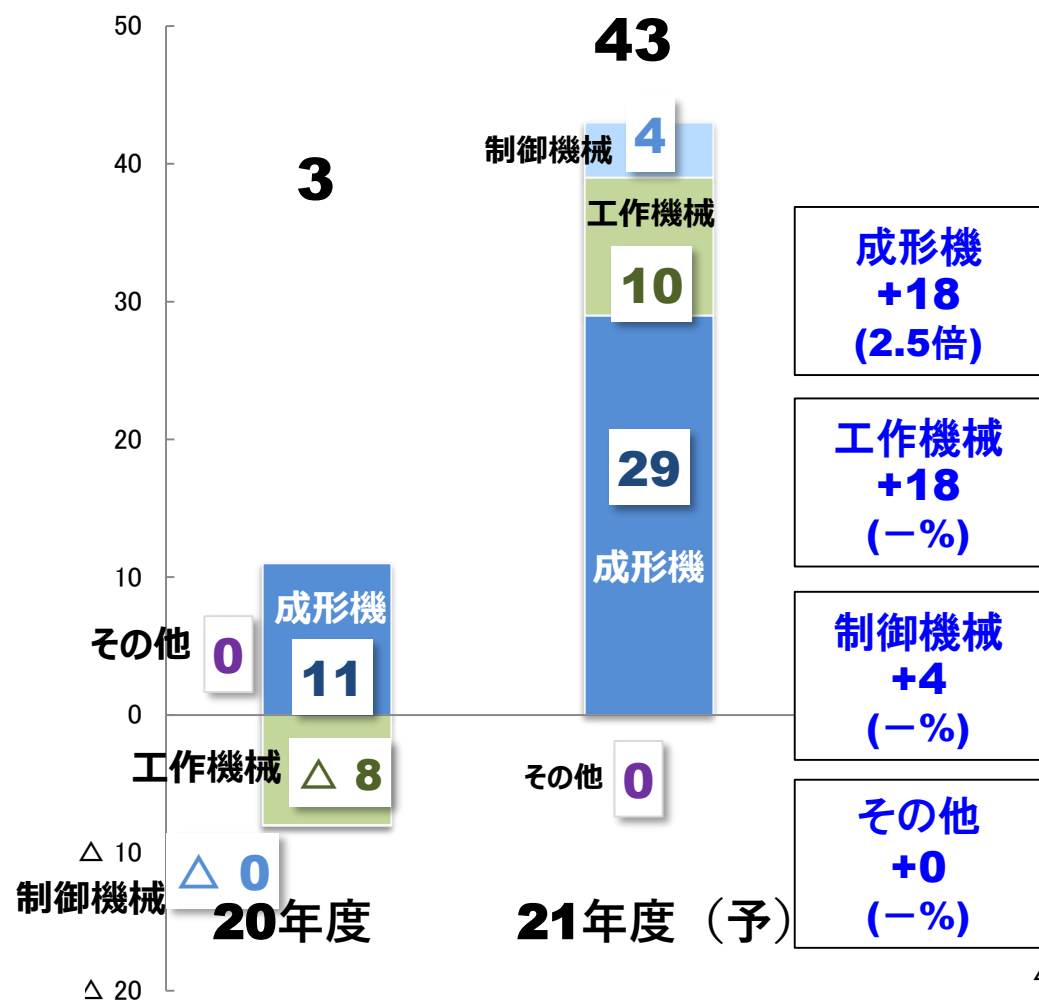
経常利益

当期純利益

**+40 (11.3倍)**

**+30 (4.4倍)**

**+56 (-%)**



# (成形機) セグメント業績予想

Shibaura Machine

(単位：億円)

(射出成形機・ダイカストマシン・押出成形機など)

	2021年度 予想	2020年度 実績	増減額	増減率
売上高	778	643	+135	+21.0%
営業利益	29	11	+18	2.5倍
利益率	3.7%	1.8%	+1.9pt	

## 2021年度 業績要因分析



### ポジティブ・ファクター

- 国内外自動車（EV含む）関連需要の増加
- 【射出】医療・容器向け需要の継続
- 【押出】中国のEV用リチウムイオン電池向けセパレータフィルム製造装置の増加



### ネガティブ・ファクター

- 半導体等の部材調達難・コスト上昇および物流の停滞・コスト上昇

# (工作機械) セグメント業績予想

Shibaura Machine

(単位：億円)

(工作機械、超精密加工機など)

	2021年度 予想	2020年度 実績	増減額	増減率
売上高	<b>261</b>	<b>208</b>	<b>+53</b>	<b>+25.0%</b>
営業利益	<b>10</b>	<b>△ 8</b>	<b>+18</b>	—
利益率	<b>3.8%</b>	<b>△ 4.0%</b>	<b>+7.8pt</b>	

## 2021年度 業績要因分析



### ポジティブ・ファクター

- 【工作】国内の産業機械、建設機械および北米のエネルギー関連向け需要の増加
- 【精密】中国の各種レンズ用金型向け堅調継続



### ネガティブ・ファクター

- 半導体等の部材調達難・コスト上昇および物流の停滞・コスト上昇

# (制御機械) セグメント業績予想

Shibaura Machine

(単位：億円)

(産業用ロボット、電子制御装置など)

	2021年度 予想	2020年度 実績	増減額	増減率
売上高	96	73	+23	+29.8%
営業利益	4	△ 0	+4	—
利益率	4.2%	△ 0.5%	+4.7pt	

## 2021年度 業績要因分析



### ポジティブ・ファクター

- 中国のスマートフォン向けロボットの需要増加
- 半導体関連装置向けリニアモータの堅調継続



### ネガティブ・ファクター

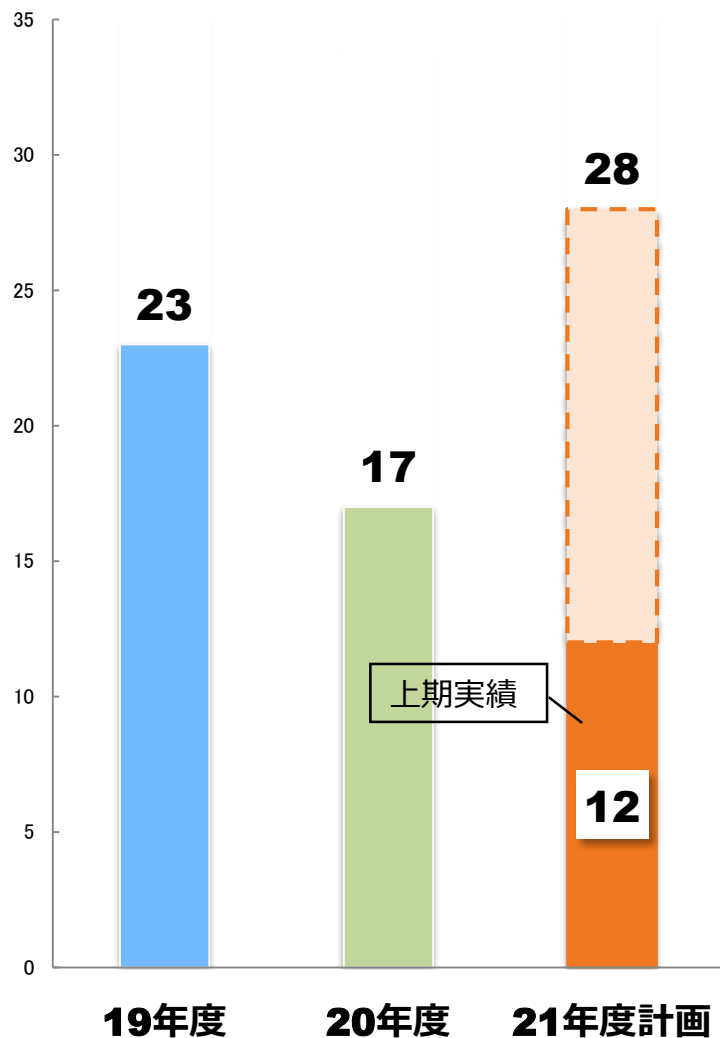
- 半導体等の部材調達難・コスト上昇および物流の停滞

# 研究開発費、設備投資・減価償却費

Shibaura Machine

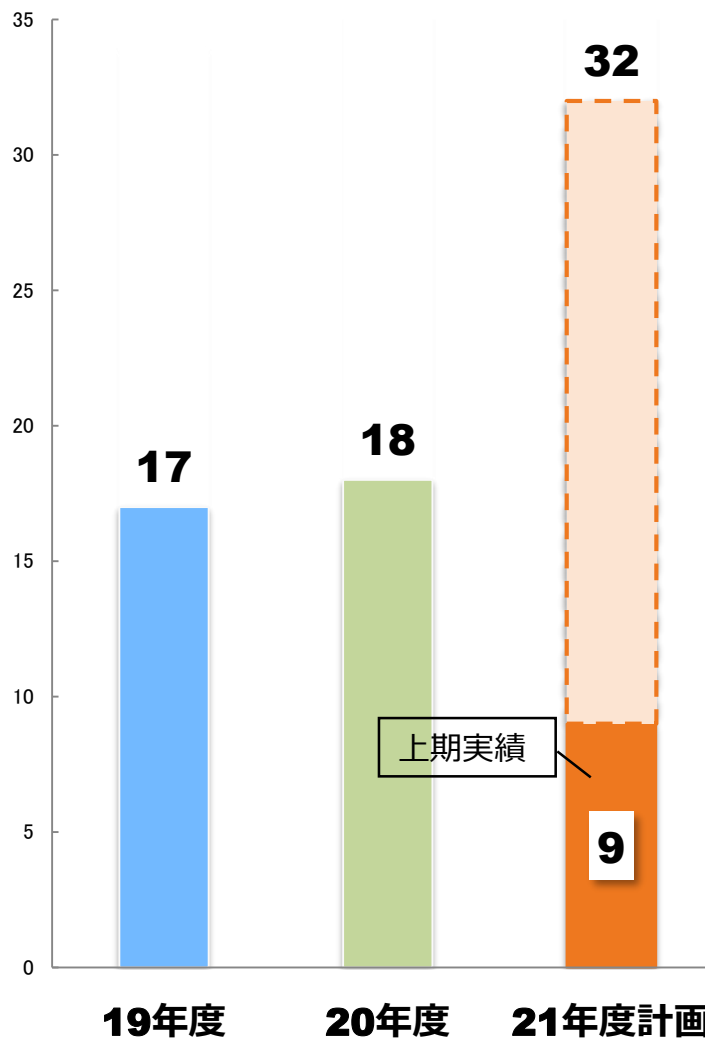
## 研究開発費

(単位：億円)



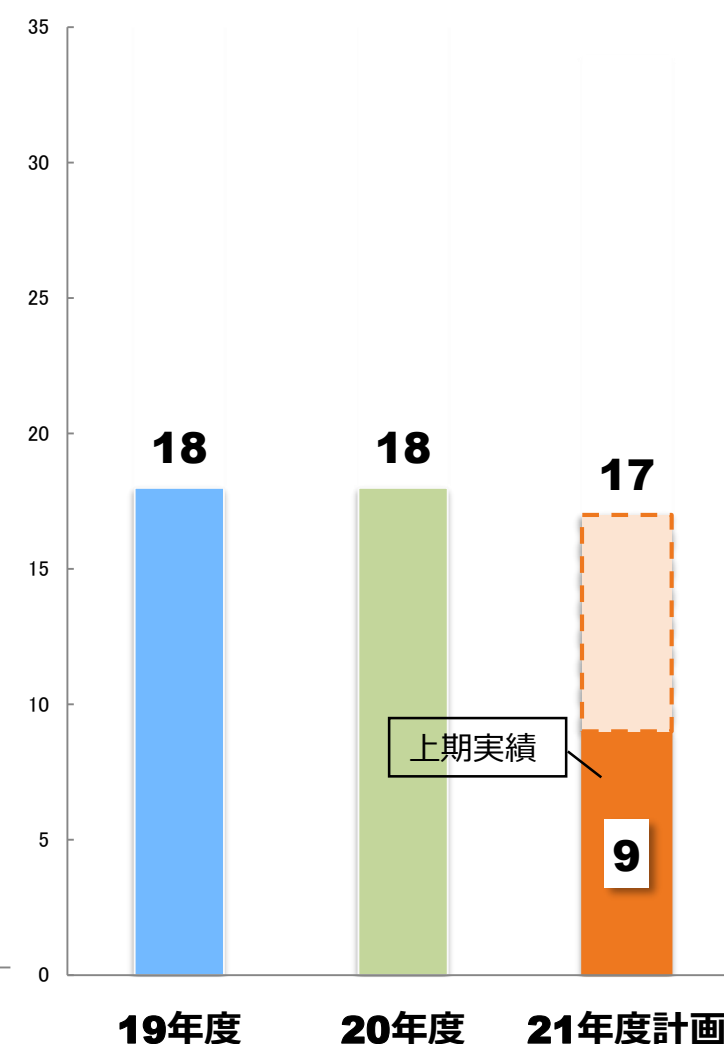
## 設備投資

(単位：億円)



## 減価償却費

(単位：億円)



## 直近に公表されている配当予想から変更ありません

### 配当金の決定に関する方針

当社は、収益性の向上に向けて経営体質の強化を図りながら、安定配当を維持し、業績に応じた利益配分をしていくことを基本方針としております。

利益剰余金につきましては、企業の継続的発展のため将来の事業展開等を戦略的に判断し、生産設備、技術開発、海外展開等に有効に投資していくとともに、継続して株主の皆さまへの適正な利益還元を実施してまいります。

	第2四半期末	期 末	年 間	配当性向 (連結)
2020年3月期	※1 42 円 50 銭	※1 42 円 50 銭	85 円 00 銭	28.0%
2021年3月期	37 円 50 銭	37 円 50 銭	※2 199 円 30 銭	—
2022年3月期 (予想)	37 円 50 銭	37 円 50 銭	75 円 00 銭	64.7%

※1 2020年3月期の第2四半期末および期末配当には、それぞれ記念配当5円00銭を含んでおります。

※2 2020年6月30日を基準日として総額約30億円（1株当たり124円30銭）の特別配当を実施しており、2021年3月期の年間合計には特別配当124円30銭を含んでおります。

## 2020年度から企業集団に変更ありません

### 芝浦機械

(成形機、工作機械、制御機械、その他)

### 国内製造販売会社 2社

(工作機械、制御機械) **不二精機製造所**  
(制御機械) **東栄電機**

### 国内販売・サービス会社 他 3社

(成形機、その他) **芝浦機械エンジニアリング**  
(その他) **芝浦セムテック**  
(その他) **芝浦産業**

### 赤い枠内は連結各社

(非連結子会社)

海外販売会社 **8社**  
その他出資先 **1社**

### 海外製造会社 3社

(成形機、制御機械)

**SHIBAURA MACHINE (SHANGHAI) CO., LTD.**

(成形機)

**SHIBAURA MACHINE MANUFACTURING (THAILAND) CO., LTD.**

(成形機、工作機械)

**SHIBAURA MACHINE INDIA PRIVATE LIMITED**

### 海外販売・サービス会社 5社

(成形機、工作機械、制御機械)

**SHANGHAI SHIBAURA MACHINE CO., LTD.**

(成形機、工作機械)

**SHIBAURA MACHINE COMPANY, AMERICA**  
**SHIBAURA MACHINE SINGAPORE PTE.LTD.**

**SHIBAURA MACHINE (THAILAND) CO., LTD.**

(成形機)

**SHIBAURA MACHINE (SHENZHEN) CO., LTD.**

# Shibaura Machine

芝浦機械株式会社

〒100-8503 東京都千代田区内幸町2-2-2 富国生命ビル

TEL (03)3509-0444 FAX (03)3509-0333 URL : <http://www.shibaura-machine.co.jp/>